

НАУКОВО-ДОСЛІДНИЙ ЦЕНТР ІНДУСТРІАЛЬНИХ ПРОБЛЕМ РОЗВИТКУ НАН УКРАЇНИ

Відділ макроекономічної політики та регіонального  
розвитку НДЦ ІПР НАН України

# МОНІТОРИНГ СОЦІАЛЬНО- ЕКОНОМІЧНОГО РОЗВИТКУ РЕГІОНІВ УКРАЇНИ

*за січень-грудень 2020 року (уточнені дані)*

**ЕКСПРЕС-АНАЛІЗ**  
станом на 1 квітня 2021 року

## ЗМІСТ

Методологія проведення моніторингу	2
Загальна рейтингова оцінка	5
Економічний розвиток	9
Зовнішньоекономічна діяльність	17
Інвестиційна діяльність	23
Фінанси	29
Споживчий ринок	35
Житлово-комунальне господарство	37
Платоспроможний попит населення	39
Ринок праці	45
Населення	47

## МЕТОДОЛОГІЯ ПРОВЕДЕННЯ ЩОМІСЯЧНОГО МОНІТОРИНГУ СОЦІАЛЬНО-ЕКОНОМІЧНОГО РОЗВИТКУ РЕГІОНІВ УКРАЇНИ

1. Щомісячний моніторинг соціально-економічного розвитку регіонів України (оперативний щомісячний розрахунок рейтингової оцінки соціально-економічного розвитку регіонів України) проводиться на основі Методичних рекомендацій, які розроблені відділом макроекономічної політики та регіонального розвитку Науково-дослідного центру індустріальних проблем розвитку НАН України.

2. Головною метою проведення моніторингу соціально-економічного розвитку регіонів України є аналіз поточної ситуації в регіонах для прийняття управлінських рішень та вжиття заходів щодо покращення стану та вирішення наявних проблемних питань.

3. Показники визначаються щомісячно на основі офіційних даних Державної служби статистики України (далі Держстат України), Державної Казначейської Служби України (далі Держказначейство України) та інших центральних органів виконавчої влади на початок кожного місяця (станом на 15 число місяця з урахуванням перенесення термінів звітності).

4. В розрахунку рейтингу допускаються наступні припущення:

- по окремих показниках використовуються попередні щомісячні та квартальні дані, які формуються Держстатом України, Держказначейством України та іншими центральними органами виконавчої влади при проведенні оцінки діяльності регіонів;
- проводиться на основі офіційних даних щомісячних та щоквартальних показників Держстату України, Держказначейства України та інших центральних органів виконавчої влади.

5. Протягом року рейтингова оцінка (наростаючим підсумком) проводиться виходячи з щомісячних та квартальних показників, визначених за 9 напрямками по 50 основних показниках:

I. «Економічний розвиток» (3 субкомпоненти: «Промисловість», «Сільське господарство», «Будівництво»; 9 показників);

II. «Зовнішньоекономічна діяльність» (2 субкомпоненти: «Експорт товарів», «Експорт послуг»; 8 показників);

III. «Інвестиційна діяльність» (2 субкомпоненти: «Капітальні інвестиції», «Іноземні інвестиції»; 6 показників);

IV. «Фінанси» (2 субкомпоненти: «Доходи місцевого бюджету», «Фінанси підприємств»; 5 показників);

V. «Споживчий ринок» (4 показника);

VI. «Житлово-комунальне господарство» (4 показника);

VII. «Платоспроможний попит населення» (2 підкомпоненти: «Заробітна плата», «Розрахунки за житлово-комунальні послуги»; 7 показників);

VIII. «Ринок праці» (2 показника);

IX. «Населення» (5 показників).

6. Щомісячна оперативна рейтингова оцінка проводиться на основі підрахунку відносних відхилень показників кожного регіону від максимальних та мінімальних значень таких показників інших регіонів.

Оцінюються показники, підвищення яких має позитивне значення (стимулятори, наприклад, обсяг реалізації промислової продукції) та показники, підвищення яких має негативне значення (дестимулятори, наприклад, рівень безробіття населення).

Визначається середнє арифметичне значення суми рейтингових оцінок конкретного регіону за всіма показниками, що характеризують окремий напрям діяльності. За результатами розрахунків визначається інтегральна рейтингова оцінка як середнє арифметичне значення суми рейтингових оцінок конкретного регіону за усіма напрямками діяльності. Найкращим вважається регіон, середнє арифметичне значення суми рейтингових оцінок якого має найнижче значення.

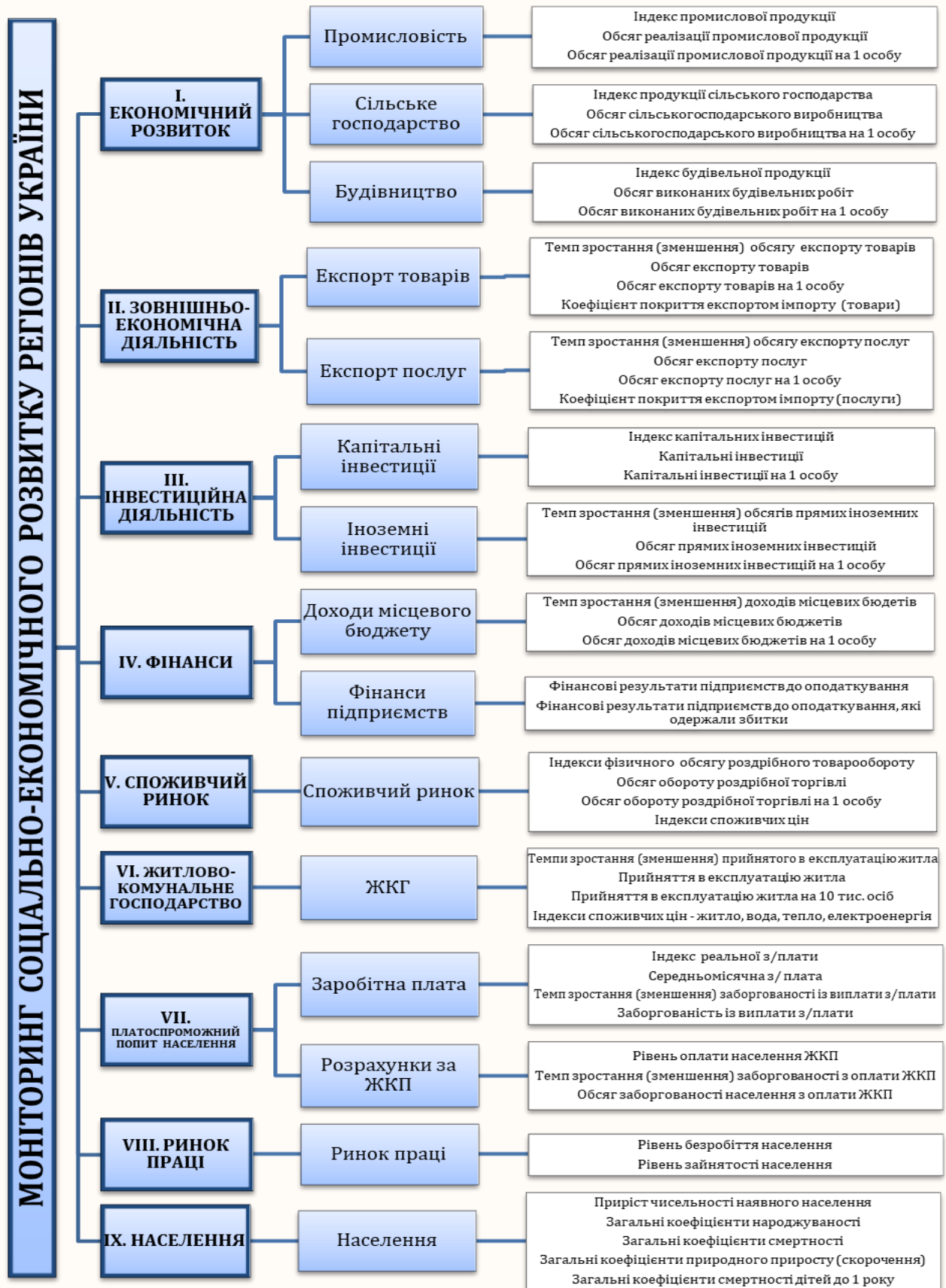
7. Враховуючи специфіку та терміни складання статистичної інформації в Україні, моніторинг соціально-економічного розвитку регіонів України (за оперативними статистичними даними) формується щоквартально до 15 числа третього місяця, що настає за звітним періодом.

Моніторинг соціально-економічного розвитку регіонів України за результатами попереднього року проводиться щороку до 15 березня за попередніми статистичними даними та до 15 травня за уточненими статистичними даними.

Результати оприлюднюються на офіційному веб-сайті Науково-дослідного центру індустріальних проблем розвитку НАН України.



## ПЕРЕЛІК ПОКАЗНИКІВ ІНТЕГРАЛЬНОЇ ОЦІНКИ СОЦІАЛЬНО-ЕКОНОМІЧНОГО РОЗВИТКУ РЕГІОНІВ УКРАЇНИ



**ЗАГАЛЬНА РЕЙТИНГОВА ОЦІНКА РЕГІОНІВ**

Регіони	Рейтингова оцінка протягом 2020 року Загальний рейтинг											
	1 місяць	2 місяці	3 місяці	4 місяці	5 місяців	6 місяців	7 місяців	8 місяців	9 місяців	10 місяців	11 місяців	12 місяців
Вінницька	10	7	8	6	7	8	7	7	7	7	8	8
Волинська	15	11	11	14	14	14	13	16	16	17	15	17
Дніпропетровська	5	5	5	7	5	5	4	5	5	5	4	7
Донецька	25	25	25	25	25	25	25	25	25	25	25	25
Житомирська	20	23	14	13	18	15	14	15	14	14	13	13
Закарпатська	23	20	23	22	23	22	23	23	23	23	23	22
Запорізька	14	14	16	17	16	17	11	13	12	12	12	12
Івано-Франківська	8	10	10	12	12	12	17	18	17	20	17	15
Київська	2	2	2	2	2	2	2	2	2	2	2	2
Кіровоградська	12	18	19	20	17	19	15	12	13	13	19	21
Луганська	24	24	24	24	24	24	24	24	24	24	24	24
Львівська	3	3	3	3	6	6	6	6	6	6	5	4
Миколаївська	6	6	6	9	10	11	10	9	9	9	11	11
Одеська	4	4	4	5	4	4	5	4	4	3	3	3
Полтавська	19	17	17	15	13	13	16	10	10	11	10	10
Рівненська	11	9	9	8	8	7	8	8	8	8	7	6
Сумська	17	16	18	16	15	18	20	20	21	21	20	19
Тернопільська	18	19	20	19	19	16	18	17	18	16	16	14
Харківська	7	8	7	4	3	3	3	3	3	4	6	5
Херсонська	9	15	13	18	21	20	21	21	19	19	21	23
Хмельницька	22	22	21	11	11	10	12	11	11	10	9	9
Черкаська	16	12	12	10	9	9	9	14	15	15	14	18
Чернівецька	13	13	15	21	22	23	22	22	22	22	22	20
Чернігівська	21	21	22	23	20	21	19	19	20	18	18	16
м. Київ	1	1	1	1	1	1	1	1	1	1	1	1

Згідно з розрахунком рейтингової оцінки соціально-економічного розвитку регіонів України за січень-грудень 2020 р.:

- лідерами (1-5 місця) є: м. Київ, Київська, Одеська, Львівська, Харківська області;
- аутсайдерами (21-25 місця) є: Кіровоградська, Закарпатська, Херсонська, Луганська, Донецька області.

## ЗАГАЛЬНА РЕЙТИНГОВА ОЦІНКА РЕГІОНІВ

Регіони	Рейтингова оцінка Загальний рейтинг				
	12 місяців 2019 року	1 місяць 2020 року	12 місяців 2020 року	Відхилення від 12 міс. 2019р., (+,-)	Відхилення від 1 міс. 2020р., (+,-)
Вінницька	6	10	8	↓ -2	↑ 2
Волинська	20	15	17	↑ 3	↓ -2
Дніпропетровська	5	5	7	↓ -2	↓ -2
Донецька	25	25	25	0	0
Житомирська	19	20	13	↑ 6	↑ 7
Закарпатська	16	23	22	↓ -6	↑ 1
Запорізька	14	14	12	↑ 2	↑ 2
Івано-Франківська	9	8	15	↓ -6	↓ -7
Київська	2	2	2	0	0
Кіровоградська	21	12	21	0	↓ -9
Луганська	24	24	24	0	0
Львівська	4	3	4	0	↓ -1
Миколаївська	3	6	11	↓ -8	↓ -5
Одеська	7	4	3	↑ 4	↑ 1
Полтавська	17	19	10	↑ 7	↑ 9
Рівненська	11	11	6	↑ 5	↑ 5
Сумська	23	17	19	↑ 4	↓ -2
Тернопільська	13	18	14	↓ -1	↑ 4
Харківська	12	7	5	↑ 7	↑ 2
Херсонська	15	9	23	↓ -8	↓ -14
Хмельницька	18	22	9	↑ 9	↑ 13
Черкаська	10	16	18	↓ -8	↓ -2
Чернівецька	8	13	20	↓ -12	↓ -7
Чернігівська	22	21	16	↑ 6	↑ 5
м. Київ	1	1	1	0	0

### За 12 місяців 2020 р.:

у порівнянні з 1 міс. 2020 р., відмічається наступне:

✓ погіршення рейтингу – у 10 областей: Херсонська – на 14 позицій, Кіровоградська – на 9 позицій, Івано-Франківська і Чернівецька – на 7 позицій, Миколаївська – на 5 позицій, Волинська, Дніпропетровська, Сумська, Черкаська – на 2 позиції, Львівська – на 1 позицію;

✓ покращення рейтингу – у 11 областей: Хмельницька – на 13 позицій, Полтавська – на 9 позицій, Житомирська – на 7 позицій, Рівненська і Чернігівська – на 5 позицій, Тернопільська – на 4 позиції, Вінницька, Запорізька, Харківська, – на 2 позиції, Закарпатська й Одеська – на 1 позицію;

✓ без змін рейтингу – 3 області (Донецька, Київська, Луганська) та м. Київ.

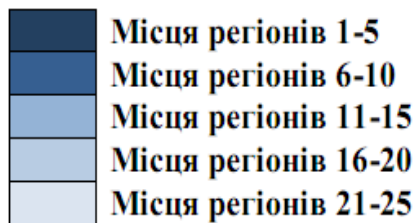
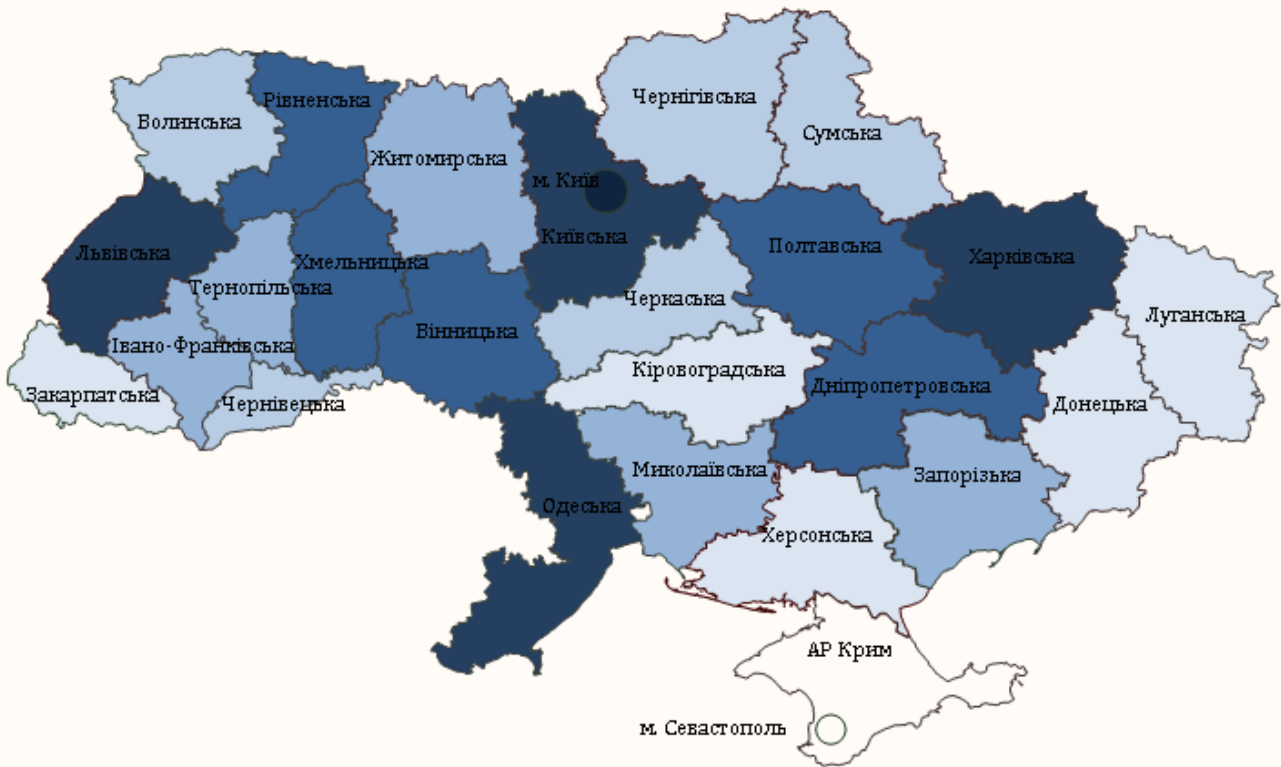
в порівнянні з 12 міс. 2019 р. зміна позицій регіонів наступна:

❖ погіршення – у 9 областей: Чернівецька (на 12), Миколаївська, Херсонська, Черкаська (на 8), Закарпатська та Івано-Франківська (на 6), Вінницька і Дніпропетровська (на 2), Тернопільська (на 1);

❖ покращення – у 10 областей: Хмельницька (на 9), Полтавська та Харківська (на 7), Житомирська і Чернігівська (на 6), Рівненська (на 5), Одеська й Сумська (на 4), Волинська (на 3), Запорізька (на 2);

❖ без змін – 5 областей і м. Київ.

## ЗАГАЛЬНА РЕЙТИНГОВА ОЦІНКА РЕГІОНІВ





## ЗАГАЛЬНА РЕЙТИНГОВА ОЦІНКА РЕГІОНІВ

### Рейтингова оцінка регіонів за січень-грудень 2020 р. у розрізі напрямів соціально-економічного розвитку регіонів України

Регіони	Загальне місце регіону за усіма напрямками соціально-економічного розвитку	Економічний розвиток (9 показників)	Зовнішньо-економічна діяльність (8 показників)	Інвестиційна діяльність (6 показників)	Фінанси (5 показників)	Споживчий ринок (4 показника)	Житлово-комунальне господарство (4 показника)	Платоспроможний попит населення (7 показників)	Ринок праці (2 показника)	Населення (5 показників)
Вінницька	8	5	4	22	12	7	16	2	13	14
Волинська	17	19	24	16	9	14	3	14	24	3
Дніпропетровська	7	4	3	2	5	4	24	23	5	18
Донецька	25	11	15	8	25	22	15	25	25	12
Житомирська	13	17	17	7	14	12	6	6	17	15
Закарпатська	22	24	11	24	23	25	18	9	19	5
Запорізька	12	14	8	10	13	3	22	18	14	17
Івано-Франківська	15	21	23	20	22	21	14	4	11	8
Київська	2	6	21	11	2	2	1	19	3	6
Кіровоградська	21	22	5	19	16	13	5	5	22	23
Луганська	24	25	25	14	19	23	11	11	23	10
Львівська	4	7	6	21	4	15	7	12	6	9
Миколаївська	11	20	2	4	11	16	25	1	12	16
Одеська	3	12	13	6	6	6	8	21	4	7
Полтавська	10	2	16	3	20	5	4	20	20	19
Рівненська	6	16	12	12	8	20	10	3	10	2
Сумська	19	10	18	13	18	17	21	17	9	24
Тернопільська	14	18	9	17	21	8	9	10	21	11
Харківська	5	8	10	9	3	10	2	24	2	20
Херсонська	23	15	22	25	17	19	17	13	15	22
Хмельницька	9	3	19	5	15	9	12	7	16	13
Черкаська	18	13	14	18	7	18	23	15	8	21
Чернівецька	20	23	20	23	24	24	19	16	7	4
Чернігівська	16	9	7	15	10	11	20	8	18	25
м. Київ	1	1	1	1	1	1	13	22	1	1

Оцінка за напрямками соціально-економічного розвитку дає можливість виявляти рівень регіональних проблем та формувати пропозиції і вживати оперативні заходи щодо їх вирішення.

У січні-грудні 2020 р.:

➤ окремі регіони-лідери характеризуються проблемами у сфері платоспроможного попиту населення (Київська, Одеська, Харківська області, м. Київ);

➤ крім того, для Харківської області проблемним є напрям населення, Львівської – інвестиційної діяльності, Київської – зовнішньоекономічної діяльності;

➤ для регіонів-аутсайдерів є проблеми майже за усіма напрямками, зокрема, особливо значні у житлово-комунальному господарстві (Закарпатська, Херсонська), на ринку праці (Кіровоградська, Закарпатська, Луганська, Донецька), платоспроможному попиту населення (Донецька), зовнішньоекономічній діяльності (Херсонська, Луганська), споживчому ринку (Закарпатська, Херсонська, Луганська, Донецька), населенню (Кіровоградська, Херсонська), фінанси (Кіровоградська, Закарпатська, Херсонська, Луганська, Донецька), інвестиційній діяльності (Кіровоградська, Закарпатська, Херсонська) та економічному розвитку (Кіровоградська, Закарпатська, Луганська).

## Напрямок – «ЕКОНОМІЧНИЙ РОЗВИТОК»

Регіони	Рейтингова оцінка протягом 2020 року Напрямок - «Економічний розвиток»											
	1 місяць	2 місяці	3 місяці	4 місяці	5 місяців	6 місяців	7 місяців	8 місяців	9 місяців	10 місяців	11 місяців	12 місяців
Вінницька	2	2	2	3	3	5	6	4	5	4	5	5
Волинська	17	16	18	20	17	20	20	20	19	19	18	19
Дніпропетровська	4	3	3	2	2	3	2	2	3	3	4	4
Донецька	10	9	8	8	8	12	8	9	9	11	11	11
Житомирська	16	18	15	16	20	18	19	19	20	20	17	17
Закарпатська	18	23	23	24	25	24	25	25	25	25	25	24
Запорізька	15	15	12	13	21	19	9	13	12	15	16	14
Івано-Франківська	12	8	10	10	11	17	21	21	21	21	20	21
Київська	5	4	5	4	4	2	5	5	6	6	7	6
Кіровоградська	9	12	21	19	18	21	16	18	17	17	21	22
Луганська	25	25	25	25	24	25	24	24	24	24	24	25
Львівська	13	7	9	9	9	7	11	10	8	9	8	7
Миколаївська	21	17	16	15	19	16	13	15	18	18	19	20
Одеська	23	24	24	21	14	14	14	16	16	14	13	12
Полтавська	3	5	4	5	5	4	4	3	2	2	2	2
Рівненська	11	11	13	12	13	13	18	12	15	16	15	16
Сумська	22	22	19	18	16	15	17	17	14	8	10	10
Тернопільська	24	21	20	22	22	22	22	22	22	22	22	18
Харківська	6	6	6	7	7	9	3	6	4	5	6	8
Херсонська	7	13	14	17	15	8	7	11	11	13	14	15
Хмельницька	20	19	17	14	10	10	12	7	7	7	3	3
Черкаська	8	10	7	6	6	6	10	8	10	12	12	13
Чернівецька	19	20	22	23	23	23	23	23	23	23	23	23
Чернігівська	14	14	11	11	12	11	15	14	13	10	9	9
м. Київ	1	1	1	1	1	1	1	1	1	1	1	1

Щомісячна рейтингова оцінка по напрямку «Економічний розвиток» проводиться виходячи з 9 показників (щомісячних), які характеризують промислову, сільськогосподарську та будівельну діяльність в регіонах.

По напрямку «Економічний розвиток» за січень-грудень 2020 року:

- **лідерами** (1-5 місця) є м. Київ, Полтавська, Хмельницька, Дніпропетровська, Вінницька області;
- **аутсайтери** (21-25 місця) – Івано-Франківська, Кіровоградська, Чернівецька, Закарпатська, Луганська області.

**Напрямок – «ЕКОНОМІЧНИЙ РОЗВИТОК»**

Регіони	Рейтингова оцінка Напрямок - «Економічний розвиток»				
	12 місяців 2019 року	1 місяць 2020 року	12 місяців 2020 року	Відхилення від 12 міс. 2019р., (+,-)	Відхилення від 1 міс. 2020р., (+,-)
Вінницька	2	2	5	↓ -3	↓ -3
Волинська	21	17	19	↑ 2	↓ -2
Дніпропетровська	3	4	4	↓ -1	0
Донецька	9	10	11	↓ -2	↓ -1
Житомирська	17	16	17	0	↓ -1
Закарпатська	25	18	24	↑ 1	↓ -6
Запорізька	6	15	14	↓ -8	↑ 1
Івано-Франківська	23	12	21	↑ 2	↓ -9
Київська	5	5	6	↓ -1	↓ -1
Кіровоградська	8	9	22	↓ -14	↓ -13
Луганська	24	25	25	↓ -1	0
Львівська	15	13	7	↑ 8	↑ 6
Миколаївська	10	21	20	↓ -10	↑ 1
Одеська	13	23	12	↑ 1	↑ 11
Полтавська	4	3	2	↑ 2	↑ 1
Рівненська	16	11	16	0	↓ -5
Сумська	18	22	10	↑ 8	↑ 12
Тернопільська	20	24	18	↑ 2	↑ 6
Харківська	7	6	8	↓ -1	↓ -2
Херсонська	11	7	15	↓ -4	↓ -8
Хмельницька	19	20	3	↑ 16	↑ 17
Черкаська	12	8	13	↓ -1	↓ -5
Чернівецька	22	19	23	↓ -1	↓ -4
Чернігівська	14	14	9	↑ 5	↑ 5
м. Київ	1	1	1	0	0

**За 12 місяців 2020 р.:**

**в порівнянні з 1 міс. 2020 р.** характерним є:

✓ погіршення рейтингу – у 13 областей, Кіровоградська (-13), Івано-Франківська (-9), Херсонська (-8), Закарпатська (-6), Рівненська і Черкаська (-5), Чернівецька (-4), Вінницька (-3), Волинська й Харківська (-2), Донецька, Житомирська, Київська (-1);

✓ покращення рейтингу – у 9 областей, Хмельницька (+17), Сумська (+12), Одеська (+11), Львівська і Тернопільська (+6), Чернігівська (+5), Запорізька, Миколаївська, Полтавська (+1);

✓ без змін – 2 області (Дніпропетровська, Луганська) та м. Київ.

**в порівнянні з 12 міс. 2019 р.** зміна позицій регіонів наступна:

❖ погіршення – у 12 областей: Кіровоградська (-14), Миколаївська (-10), Запорізька (-8), Херсонська (-4), Вінницька (-3), Донецька (-2), Дніпропетровська, Київська, Луганська, Харківська, Черкаська, Чернівецька (-1);

❖ покращення – у 10 областей: Хмельницька (+16), Львівська і Сумська (+8), Чернігівська (+5), Волинська, Івано-Франківська, Полтавська, Тернопільська (+2), Закарпатська та Одеська (+1);

❖ без змін – 2 області (Житомирська, Рівненська) та м. Київ.

**Напрямок – «ЕКОНОМІЧНИЙ РОЗВИТОК»**  
**Субкомпонента «Промисловість»**

Регіони	Рейтингова оцінка протягом 2020 року Субкомпонента «Промисловість»											
	1 місяць	2 місяці	3 місяці	4 місяці	5 місяців	6 місяців	7 місяців	8 місяців	9 місяців	10 місяців	11 місяців	12 місяців
Вінницька	18	13	11	13	13	17	16	16	17	17	18	15
Волинська	21	21	21	21	21	21	21	21	21	20	20	20
Дніпропетровська	1	1	1	1	1	1	1	1	2	1	1	1
Донецька	6	5	5	5	6	7	7	7	7	6	5	5
Житомирська	20	19	18	19	18	18	18	17	16	16	15	16
Закарпатська	23	24	24	23	24	23	23	24	22	22	22	22
Запорізька	4	4	4	4	4	4	4	4	4	4	4	4
Івано-Франківська	14	9	17	18	19	19	19	18	18	18	19	19
Київська	12	10	10	11	11	12	12	11	10	10	8	7
Кіровоградська	10	16	13	12	12	9	8	8	9	11	10	12
Луганська	25	25	25	25	22	24	25	23	24	23	23	24
Львівська	8	7	7	7	7	6	6	5	5	5	6	6
Миколаївська	9	8	8	8	8	8	11	12	11	8	9	9
Одеська	15	18	19	16	14	14	17	19	19	19	16	13
Полтавська	2	3	3	2	2	2	2	2	1	2	2	3
Рівненська	13	14	14	14	15	15	15	9	8	9	13	17
Сумська	16	15	15	15	16	13	13	15	15	15	17	18
Тернопільська	24	23	22	22	23	22	22	22	25	25	24	23
Харківська	5	6	6	6	5	5	5	6	6	7	7	8
Херсонська	7	11	12	10	10	10	9	13	13	13	12	10
Хмельницька	17	17	16	17	17	16	14	14	14	14	14	14
Черкаська	11	12	9	9	9	11	10	10	12	12	11	11
Чернівецька	22	22	23	24	25	25	24	25	23	24	25	25
Чернігівська	19	20	20	20	20	20	20	20	20	21	21	21
м. Київ	3	2	2	3	3	3	3	3	3	3	3	2

Щомісячна рейтингова оцінка по субкомпоненті «Промисловість» проводиться виходячи з 3 показників (щомісячних), які характеризують промислову діяльність в регіонах.

За січень-грудень 2020 року по субкомпоненті «Промисловість»:

- **лідерами** (1-5 місця) є Дніпропетровська область, м. Київ, Полтавська, Запорізька, Донецька області;
- **аутсайтери** (21-25 місця) – Чернігівська, Закарпатська, Тернопільська, Луганська, Чернівецька області.

**Напрямок – «ЕКОНОМІЧНИЙ РОЗВИТОК»**  
**Субкомпонента «Промисловість»**

Регіони	Рейтингова оцінка Субкомпонента «Промисловість»				
	12 місяців 2019 року	1 місяць 2020 року	12 місяців 2020 року	Відхилення від 12 міс. 2019р., (+,-)	Відхилення від 1 міс. 2020р., (+,-)
Вінницька	5	18	15	↓ -10	↑ 3
Волинська	21	21	20	↑ 1	↑ 1
Дніпропетровська	1	1	1	0	0
Донецька	3	6	5	↓ -2	↑ 1
Житомирська	18	20	16	↑ 2	↑ 4
Закарпатська	25	23	22	↑ 3	↑ 1
Запорізька	4	4	4	0	0
Івано-Франківська	17	14	19	↓ -2	↓ -5
Київська	8	12	7	↑ 1	↑ 5
Кіровоградська	13	10	12	↑ 1	↓ -2
Луганська	23	25	24	↓ -1	↑ 1
Львівська	14	8	6	↑ 8	↑ 2
Миколаївська	12	9	9	↑ 3	0
Одеська	11	15	13	↓ -2	↑ 2
Полтавська	2	2	3	↓ -1	↓ -1
Рівненська	10	13	17	↓ -7	↓ -4
Сумська	16	16	18	↓ -2	↓ -2
Тернопільська	20	24	23	↓ -3	↑ 1
Харківська	7	5	8	↓ -1	↓ -3
Херсонська	15	7	10	↑ 5	↓ -3
Хмельницька	24	17	14	↑ 10	↑ 3
Черкаська	9	11	11	↓ -2	0
Чернівецька	19	22	25	↓ -6	↓ -3
Чернігівська	22	19	21	↑ 1	↓ -2
м. Київ	6	3	2	↑ 4	↑ 1

**За 12 місяців 2020 р.:**

**в порівнянні з 1 міс. 2020 р.** характерним є:

- ✓ погіршення рейтингу – у 9 областей, Івано-Франківська (-5), Рівненська (-4), Харківська, Херсонська, Чернівецька (-3), Кіровоградська, Сумська, Чернігівська (-2), Полтавська (-1);
- ✓ покращення рейтингу – у 11 областей, Київська (+5), Житомирська (+4), Вінницька і Хмельницька (+3), Львівська й Одеська (+2), Волинська, Донецька, Закарпатська, Луганська, Тернопільська (+1) і м. Київ (+1);
- ✓ без змін – 4 області (Дніпропетровська, Запорізька, Миколаївська, Черкаська).

**в порівнянні з 12 міс. 2019 р.** зміна позицій регіонів наступна:

- ❖ погіршення – у 12 областей, Вінницькій (-10), Рівненській (-7), Чернівецькій (-6), Тернопільській (-3), Донецькій, Івано-Франківській, Одеській, Сумській, Черкаській (-2), Луганській, Полтавській, Харківській (-1);
- ❖ покращення – у 10 областей, Хмельницькій (+10), Львівській (+8), Херсонській (+5), Закарпатській і Миколаївській (+3), Житомирській (+2), Волинській, Київська, Кіровоградській, Чернігівській (+1) та м. Київ (+4);
- ❖ без змін – 2 області (Дніпропетровська, Запорізька).



**Напрямок – «ЕКОНОМІЧНИЙ РОЗВИТОК»**  
**Субкомпонента «Сільське господарство»**

Регіони	Рейтингова оцінка протягом 2020 року Субкомпонента «Сільське господарство»											
	1 місяць	2 місяці	3 місяці	4 місяці	5 місяців	6 місяців	7 місяців	8 місяців	9 місяців	10 місяців	11 місяців	12 місяців
Вінницька	1	1	1	1	1	1	2	1	1	1	2	2
Волинська	5	6	7	7	6	7	14	11	12	15	12	13
Дніпропетровська	18	15	11	8	7	12	3	5	7	10	13	14
Донецька	7	4	4	4	4	20	9	17	19	20	20	20
Житомирська	4	5	6	6	9	6	12	7	10	9	9	9
Закарпатська	14	18	15	19	18	9	21	23	23	23	23	22
Запорізька	21	21	21	22	22	22	5	9	8	14	17	17
Івано-Франківська	10	7	5	5	5	11	22	20	21	21	18	18
Київська	2	2	3	3	3	4	8	8	13	11	11	12
Кіровоградська	9	8	8	10	10	18	7	13	9	12	16	16
Луганська	24	24	24	21	21	23	20	21	22	22	22	23
Львівська	20	13	17	17	17	14	19	19	17	17	15	15
Миколаївська	23	22	22	23	23	21	11	15	16	19	21	21
Одеська	22	23	23	24	24	24	24	24	24	24	24	24
Полтавська	8	9	10	11	14	8	10	12	4	3	4	5
Рівненська	17	19	18	14	11	13	15	14	18	16	14	11
Сумська	12	11	12	12	13	15	13	18	15	2	1	3
Тернопільська	19	20	19	18	16	10	18	10	11	13	8	6
Харківська	11	10	13	13	12	19	4	3	3	6	7	8
Херсонська	6	17	20	20	20	3	1	2	2	4	6	7
Хмельницька	16	12	9	9	8	5	16	6	5	7	5	4
Черкаська	3	3	2	2	2	2	6	4	6	8	10	10
Чернівецька	13	14	16	15	15	16	23	22	20	18	19	19
Чернігівська	15	16	14	16	19	17	17	16	14	5	3	1
м. Київ	x	x	x	x	x	x	x	x	x	x	x	x

Щомісячна рейтингова оцінка по субкомпоненті «Сільське господарство» проводиться виходячи з 3 показників (щомісячних), які характеризують сільськогосподарську діяльність в регіонах.

За січень-грудень 2020 року по субкомпоненті:

- **лідерами** (1-5 місця) є Чернігівська, Вінницька, Сумська, Хмельницька, Полтавська області;
- **аутсайтери** (20-24 місця) – Донецька, Миколаївська, Закарпатська, Луганська, Одеська області.

**Напрямок – «ЕКОНОМІЧНИЙ РОЗВИТОК»**  
**Субкомпонента «Сільське господарство»**

Регіони	Рейтингова оцінка Субкомпонента «Сільське господарство»				
	12 місяців 2019 року	1 місяць 2020 року	12 місяців 2020 року	Відхилення від 12 міс. 2019р., (+,-)	Відхилення від 1 міс. 2020р., (+,-)
Вінницька	1	1	2	↓ -1	↓ -1
Волинська	17	5	13	↑ 4	↓ -8
Дніпропетровська	9	18	14	↓ -5	↑ 4
Донецька	16	7	20	↓ -4	↓ -13
Житомирська	12	4	9	↑ 3	↓ -5
Закарпатська	24	14	22	↑ 2	↓ -8
Запорізька	5	21	17	↓ -12	↑ 4
Івано-Франківська	21	10	18	↑ 3	↓ -8
Київська	8	2	12	↓ -4	↓ -10
Кіровоградська	2	9	16	↓ -14	↓ -7
Луганська	20	24	23	↓ -3	↑ 1
Львівська	18	20	15	↑ 3	↑ 5
Миколаївська	13	23	21	↓ -8	↑ 2
Одеська	22	22	24	↓ -2	↓ -2
Полтавська	4	8	5	↓ -1	↑ 3
Рівненська	19	17	11	↑ 8	↑ 6
Сумська	11	12	3	↑ 8	↑ 9
Тернопільська	15	19	6	↑ 9	↑ 13
Харківська	14	11	8	↑ 6	↑ 3
Херсонська	7	6	7	0	↓ -1
Хмельницька	6	16	4	↑ 2	↑ 12
Черкаська	3	3	10	↓ -7	↓ -7
Чернівецька	23	13	19	↑ 4	↓ -6
Чернігівська	10	15	1	↑ 9	↑ 14
м. Київ	x	x	x	x	x

**За 12 місяців 2020 р.:**

**в порівнянні з 1 міс. 2020 р.** характерним є:

✓ погіршення рейтингу – у 12 областей, Донецька (-13), Київська (-10), Волинська, Закарпатська, Івано-Франківська (-8), Кіровоградська і Черкаська (-7), Чернівецька (-6), Житомирська (-5), Одеська (-2), Вінницька та Херсонська (-1);

✓ покращення рейтингу – у 12 областей, Чернігівська (+14), Тернопільська (+13), Хмельницька (+12), Сумська (+9), Рівненська (+6), Львівська (+5), Дніпропетровська і Запорізька (+4), Полтавська та Харківська (+3), Миколаївська (+2), Луганська (+1).

**в порівнянні з 12 міс. 2019 р.** зміна позицій регіонів наступна:

❖ погіршення – у 11 областей: Кіровоградська (-14), Запорізька (-12), Миколаївська (-8), Черкаська (-7), Дніпропетровська (-5), Донецька і Київська (-4), Луганська (-3), Одеська (-2), Вінницька та Полтавська (-1);

❖ покращення – у 12 областей, Тернопільська і Чернігівська (+9), Рівненська й Сумська (+8), Харківська (+6), Волинська та Чернівецька (+4), Житомирська, Івано-Франківська, Львівська (+3), Закарпатська, Хмельницька (+2);

❖ без змін – 1 область (Херсонська).

**Напрямок – «ЕКОНОМІЧНИЙ РОЗВИТОК»**  
**Субкомпонента «Будівництво»**

Регіони	Рейтингова оцінка протягом 2020 року Субкомпонента «Будівництво»											
	1 місяць	2 місяці	3 місяці	4 місяці	5 місяців	6 місяців	7 місяців	8 місяців	9 місяців	10 місяців	11 місяців	12 місяців
Вінницька	11	14	8	19	20	11	11	10	8	5	9	7
Волинська	24	16	19	21	16	19	14	16	15	16	14	14
Дніпропетровська	5	2	2	2	4	4	5	7	10	8	8	8
Донецька	18	18	17	15	9	10	10	8	5	7	6	6
Житомирська	19	20	23	23	22	22	21	21	21	21	21	23
Закарпатська	9	19	15	24	24	24	24	22	22	22	22	22
Запорізька	22	22	20	18	23	23	22	24	23	23	23	21
Івано-Франківська	13	6	12	13	14	18	18	18	14	15	13	13
Київська	10	8	5	4	2	3	3	3	3	3	4	5
Кіровоградська	12	10	25	25	25	25	25	25	25	24	24	25
Луганська	14	24	24	22	19	20	20	19	20	20	20	19
Львівська	8	3	3	5	8	8	9	11	6	6	5	4
Миколаївська	21	7	10	9	12	14	19	20	19	19	19	20
Одеська	17	21	16	8	3	2	2	2	2	2	2	2
Полтавська	2	13	6	7	5	6	7	9	9	10	7	10
Рівненська	7	4	11	10	11	12	13	14	18	18	18	16
Сумська	25	25	22	20	21	17	16	15	13	13	15	17
Тернопільська	16	11	9	11	13	15	15	17	16	17	16	15
Харківська	6	5	4	3	6	7	6	6	11	11	10	9
Херсонська	4	12	13	17	18	21	23	23	24	25	25	24
Хмельницька	23	17	21	12	10	9	8	4	4	4	3	3
Черкаська	20	23	18	16	17	16	17	13	17	14	12	12
Чернівецька	15	15	14	14	15	13	12	12	12	12	17	18
Чернігівська	3	9	7	6	7	5	4	5	7	9	11	11
м. Київ	1	1	1	1	1	1	1	1	1	1	1	1

Щомісячна рейтингова оцінка по субкомпоненті «Будівництво» проводиться виходячи з 3 показників (щомісячних), які характеризують будівельну діяльність в регіонах.

За січень-грудень 2020 року по субкомпоненті «Будівництво»:

- **лідерами** (1-5 місця) є м. Київ, Одеська, Хмельницька, Львівська, Київська області;
- **аутсайтери** (21-25 місця) – Запорізька, Закарпатська, Житомирська, Херсонська, Кіровоградська області.

**Напрямок – «ЕКОНОМІЧНИЙ РОЗВИТОК»**  
**Субкомпонента «Будівництво»**

Регіони	Рейтингова оцінка Субкомпонента «Будівництво»				
	12 місяців 2019 року	1 місяць 2020 року	12 місяців 2020 року	Відхилення від 12 міс. 2019р., (+,-)	Відхилення від 1 міс. 2020р., (+,-)
Вінницька	2	11	7	↓ -5	↑ 4
Волинська	17	24	14	↑ 3	↑ 10
Дніпропетровська	3	5	8	↓ -5	↓ -3
Донецька	14	18	6	↑ 8	↑ 12
Житомирська	15	19	23	↓ -8	↓ -4
Закарпатська	19	9	22	↓ -3	↓ -13
Запорізька	22	22	21	↑ 1	↑ 1
Івано-Франківська	21	13	13	↑ 8	0
Київська	5	10	5	0	↑ 5
Кіровоградська	18	12	25	↓ -7	↓ -13
Луганська	25	14	19	↑ 6	↓ -5
Львівська	8	8	4	↑ 4	↑ 4
Миколаївська	6	21	20	↓ -14	↑ 1
Одеська	4	17	2	↑ 2	↑ 15
Полтавська	12	2	10	↑ 2	↓ -8
Рівненська	13	7	16	↓ -3	↓ -9
Сумська	23	25	17	↑ 6	↑ 8
Тернопільська	16	16	15	↑ 1	↑ 1
Харківська	7	6	9	↓ -2	↓ -3
Херсонська	10	4	24	↓ -14	↓ -20
Хмельницька	20	23	3	↑ 17	↑ 20
Черкаська	24	20	12	↑ 12	↑ 8
Чернівецька	11	15	18	↓ -7	↓ -3
Чернігівська	9	3	11	↓ -2	↓ -8
м. Київ	1	1	1	0	0

**За 12 місяців 2020 р.:**

**в порівнянні з 1 міс. 2020 р.** характерним є:

✓ погіршення рейтингу – у 11 областей, Херсонська (-20), Закарпатська і Кіровоградська (-11), Рівненська (-9), Полтавська й Чернігівська (-8), Луганська (-5), Житомирська (-4), Дніпропетровська, Харківська, Чернівецька (-3);

✓ покращення рейтингу – у 12 областей, Хмельницька (+20), Одеська (+15), Донецька (+12), Волинська (+10), Сумська і Черкаська (+8), Київська (+5), Вінницька та Львівська (+4), Запорізька, Миколаївська, Тернопільська (+1);

✓ без змін – 1 область (Івано-Франківська) і м. Київ.

**в порівнянні з 12 міс. 2019 р.** зміна позицій регіонів наступна:

❖ погіршення – у 11 областей, Миколаївській і Херсонській (-14), Житомирській (-8), Кіровоградській, Чернівецькій (-7), Вінницькій, Дніпропетровській (-5), Закарпатській та Рівненській (-3), Харківській, Чернігівській (-2);

❖ покращення – у 12 областей, Хмельницькій (+17), Черкаській (+12), Донецькій, Івано-Франківській (+8), Луганській, Сумській (+6), Львівській (+4), Волинській (+3), Одеській, Полтавській (+2), Запорізькій, Тернопільській (+1);

❖ без змін – 1 область (Київська) і м. Київ.

**Напрямок – «ЗОВНІШНЬОЕКОНОМІЧНА ДІЯЛЬНІСТЬ»**

Регіони	Рейтингова оцінка протягом 2020 року Напрямок - «Зовнішньоекономічна діяльність»											
	1 місяць	2 місяці	3 місяці	4 місяці	5 місяців	6 місяців	7 місяців	8 місяців	9 місяців	10 місяців	11 місяців	12 місяців
Вінницька	2	2	2	2	2	3	3	3	3	4	4	4
Волинська	14	16	21	22	23	22	22	23	24	24	24	24
Дніпропетровська	6	6	4	4	4	4	4	4	4	3	3	3
Донецька	24	23	15	16	16	11	10	9	14	15	15	15
Житомирська	18	20	20	18	19	18	18	18	17	17	17	17
Закарпатська	11	11	11	11	12	13	9	11	10	10	10	11
Запорізька	4	5	7	8	8	6	7	6	5	5	6	8
Івано-Франківська	19	17	22	21	21	23	24	24	23	23	23	23
Київська	16	22	23	24	22	21	21	21	21	21	21	21
Кіровоградська	8	4	5	5	5	5	5	5	6	6	5	5
Луганська	25	25	25	25	25	25	25	25	25	25	25	25
Львівська	7	8	6	6	7	9	8	8	8	7	8	6
Миколаївська	3	3	3	3	3	2	2	2	2	2	2	2
Одеська	10	13	12	14	11	8	12	10	12	14	12	13
Полтавська	20	14	14	13	15	16	16	16	18	18	18	16
Рівненська	17	21	16	15	13	12	13	13	11	11	13	12
Сумська	21	19	24	23	24	20	20	20	22	22	22	18
Тернопільська	5	7	10	10	9	15	14	14	9	8	9	9
Харківська	12	12	13	12	10	10	11	12	13	13	11	10
Херсонська	22	18	18	19	18	24	23	22	20	20	20	22
Хмельницька	23	24	17	17	17	19	19	19	19	19	19	19
Черкаська	9	9	8	7	6	7	6	7	7	9	14	14
Чернівецька	15	15	19	20	20	17	17	17	16	16	16	20
Чернігівська	13	10	9	9	14	14	15	15	15	12	7	7
м. Київ	1	1	1	1	1	1	1	1	1	1	1	1

Щомісячна рейтингова оцінка по напрямку «Зовнішньоекономічна діяльність» проводиться виходячи з 8 показників (щомісячних, щоквартальних), які характеризують діяльність по експорту товарів та послуг в регіонах.

По напрямку «Зовнішньоекономічна діяльність» за січень-грудень 2020 року:

➤ **лідерами** (1-5 місця) є м. Київ, Миколаївська, Дніпропетровська, Вінницька, Кіровоградська області;

➤ **аутсайдери** (21-25 місця) – Київська, Херсонська, Івано-Франківська, Волинська, Луганська області.



**Напрямок – «ЗОВНІШНЬОЕКОНОМІЧНА ДІЯЛЬНІСТЬ»**

Регіони	Рейтингова оцінка Напрямок - «Зовнішньоекономічна діяльність»				
	12 місяців 2019 року	1 місяць 2020 року	12 місяців 2020 року	Відхилення від 12 міс. 2019р., (+,-)	Відхилення від 1 міс. 2020р., (+,-)
Вінницька	4	2	4	0	↓ -2
Волинська	21	14	24	↓ -3	↓ -10
Дніпропетровська	5	6	3	↑ 2	↑ 3
Донецька	22	24	15	↑ 7	↑ 9
Житомирська	15	18	17	↓ -2	↑ 1
Закарпатська	10	11	11	↓ -1	0
Запорізька	6	4	8	↓ -2	↓ -4
Івано-Франківська	17	19	23	↓ -6	↓ -4
Київська	18	16	21	↓ -3	↓ -5
Кіровоградська	3	8	5	↓ -2	↑ 3
Луганська	25	25	25	0	0
Львівська	7	7	6	↑ 1	↑ 1
Миколаївська	2	3	2	0	↑ 1
Одеська	20	10	13	↑ 7	↓ -3
Полтавська	16	20	16	0	↑ 4
Рівненська	19	17	12	↑ 7	↑ 5
Сумська	14	21	18	↓ -4	↑ 3
Тернопільська	9	5	9	0	↓ -4
Харківська	12	12	10	↑ 2	↑ 2
Херсонська	23	22	22	↑ 1	0
Хмельницька	24	23	19	↑ 5	↑ 4
Черкаська	8	9	14	↓ -6	↓ -5
Чернівецька	11	15	20	↓ -9	↓ -5
Чернігівська	13	13	7	↑ 6	↑ 6
м. Київ	1	1	1	0	0

**За 12 місяців 2020 р.:**

**в порівнянні з 1 міс. 2020 р.** характерним є:

✓ погіршення рейтингу – у 9 областей, Волинська (-10), Київська, Черкаська, Чернівецька (-5), Запорізька, Івано-Франківська, Тернопільська (-4), Одеська (-3), Вінницька (-2);

✓ покращення рейтингу – у 12 областей, Донецька (+9), Чернігівська (+6), Рівненська (+5), Полтавська і Хмельницька (+4), Дніпропетровська, Кіровоградська, Сумська (+3), Харківська (+2), Житомирська, Львівська, Миколаївська (+1);

✓ без змін – 3 області (Закарпатська, Луганська, Херсонська) та м. Київ.

**в порівнянні з 12 міс. 2019 р.** зміна позицій регіонів наступна:

❖ погіршення – у 10 областей, Чернівецькій (-9), Івано-Франківській і Черкаській (-6), Сумській (-4), Волинській та Київській (-3), Житомирській, Кіровоградській, Запорізькій (-2), Закарпатській (-1);

❖ покращення – у 9 областей, Донецькій, Одеській, Рівненській (+7), Чернігівській (+6), Хмельницькій (+5), Дніпропетровській, Харківській (+2), Львівській, Херсонській (+1);

❖ без змін – 5 областей і м. Київ.

**Напрямок – «ЗОВНІШНЬОЕКОНОМІЧНА ДІЯЛЬНІСТЬ»**  
**Субкомпонента «Експорт товарів»**

Регіони	Рейтингова оцінка протягом 2020 року Субкомпонента «Експорт товарів»											
	1 місяць	2 місяці	3 місяці	4 місяці	5 місяців	6 місяців	7 місяців	8 місяців	9 місяців	10 місяців	11 місяців	12 місяців
Вінницька	2	2	2	3	3	4	4	4	5	6	8	9
Волинська	20	23	22	23	23	23	23	23	23	23	23	23
Дніпропетровська	3	3	4	4	4	3	3	3	3	3	4	3
Донецька	10	10	9	9	9	10	9	8	8	8	9	8
Житомирська	19	16	19	19	19	19	19	20	21	19	19	19
Закарпатська	21	18	20	20	20	18	16	17	18	17	18	18
Запорізька	4	6	8	7	5	5	5	6	6	5	5	6
Івано-Франківська	18	13	21	21	21	22	22	22	22	22	22	22
Київська	14	21	18	16	17	17	15	18	17	14	14	15
Кіровоградська	6	4	3	2	2	2	2	2	2	2	2	2
Луганська	25	25	25	25	25	25	25	24	25	25	25	25
Львівська	11	11	11	14	13	13	13	13	12	11	11	11
Миколаївська	8	8	6	5	7	7	6	5	4	4	3	4
Одеська	15	20	16	17	15	14	18	16	20	21	20	21
Полтавська	5	5	5	6	6	6	7	7	7	7	7	5
Рівненська	13	15	14	12	12	12	12	12	11	12	13	14
Сумська	12	12	13	11	11	11	11	11	13	13	12	10
Тернопільська	22	22	23	22	22	21	21	21	16	15	17	17
Харківська	17	17	17	15	16	16	14	15	15	16	15	16
Херсонська	23	14	15	18	18	20	20	19	19	20	21	20
Хмельницька	16	19	12	13	14	15	17	14	14	18	16	13
Черкаська	9	9	10	10	10	8	8	9	9	10	10	12
Чернівецька	24	24	24	24	24	24	24	25	24	24	24	24
Чернігівська	7	7	7	8	8	9	10	10	10	9	6	7
м. Київ	1	1	1	1	1	1	1	1	1	1	1	1

Щомісячна рейтингова оцінка по субкомпоненті «Експорт товарів» проводиться виходячи з 4 показників (щомісячних), які характеризують експорт товарів в регіонах.

По субкомпоненті «Експорт товарів» за січень-грудень 2020 року:

- **лідерами** (1-5 місця) є м. Київ, Кіровоградська, Дніпропетровська, Миколаївська, Полтавська області;
- **аутсайтери** (21-25 місця) – Одеська, Івано-Франківська, Волинська, Чернівецька, Луганська області.

**Напрямок – «ЗОВНІШНЬОЕКОНОМІЧНА ДІЯЛЬНІСТЬ»**  
**Субкомпонента «Експорт товарів»**

Регіони	Рейтингова оцінка Субкомпонента «Експорт товарів»				
	12 місяців 2019 року	1 місяць 2020 року	12 місяців 2020 року	Відхилення від 12 міс. 2019р., (+,-)	Відхилення від 1 міс. 2020р., (+,-)
Вінницька	8	2	9	↓ -1	↓ -7
Волинська	22	20	23	↓ -1	↓ -3
Дніпропетровська	3	3	3	0	0
Донецька	5	10	8	↓ -3	↑ 2
Житомирська	13	19	19	↓ -6	0
Закарпатська	19	21	18	↑ 1	↑ 3
Запорізька	6	4	6	0	↓ -2
Івано-Франківська	14	18	22	↓ -8	↓ -4
Київська	17	14	15	↑ 2	↓ -1
Кіровоградська	2	6	2	0	↑ 4
Луганська	25	25	25	0	0
Львівська	12	11	11	↑ 1	0
Миколаївська	4	8	4	0	↑ 4
Одеська	24	15	21	↑ 3	↓ -6
Полтавська	7	5	5	↑ 2	0
Рівненська	16	13	14	↑ 2	↓ -1
Сумська	11	12	10	↑ 1	↑ 2
Тернопільська	21	22	17	↑ 4	↑ 5
Харківська	15	17	16	↓ -1	↑ 1
Херсонська	23	23	20	↑ 3	↑ 3
Хмельницька	18	16	13	↑ 5	↑ 3
Черкаська	10	9	12	↓ -2	↓ -3
Чернівецька	20	24	24	↓ -4	0
Чернігівська	9	7	7	↑ 2	0
м. Київ	1	1	1	0	0

**За 12 місяців 2020 р.:**

**в порівнянні з 1 міс. 2020 р.** характерним є:

✓ погіршення рейтингу – у 8 областей, Вінницька (-7), Одеська (-6), Івано-Франківська (-4), Волинська і Черкаська (-3), Запорізька(-2), Київська та Рівненська (-1);

✓ покращення рейтингу – у 9 областей, Тернопільська (+5), Кіровоградська і Миколаївська (+4), Закарпатська, Херсонська, Хмельницька (+3), Донецька та Сумська (+2), Харківська (+1);

✓ без змін – 7 областей і м. Київ.

**в порівнянні з 12 міс. 2019 р.** зміна позицій регіонів наступна:

❖ погіршення – у 8 областей, Івано-Франківська (-8), Житомирська (-6), Чернівецька (-4), Донецька (-3), Черкаська (-2), Вінницька, Волинська, Харківська (-1);

❖ покращення – у 11 областей, Хмельницька (+5), Тернопільська (+4), Одеська і Херсонська (+3), Київська, Полтавська, Рівненська, Чернігівська (+2), Закарпатська, Львівська, Сумська (+1);

❖ без змін – 5 областей і м. Київ.

**Напрямок – «ЗОВНІШНЬОЕКОНОМІЧНА ДІЯЛЬНІСТЬ»**  
**Субкомпонента «Експорт послуг»**

Регіони	Рейтингова оцінка протягом 2020 року Субкомпонента «Експорт послуг»			
	3 місяці	6 місяців	9 місяців	12 місяців
Вінницька	4	3	7	4
Волинська	12	16	19	20
Дніпропетровська	10	12	13	13
Донецька	21	14	16	17
Житомирська	14	15	14	11
Закарпатська	7	6	3	6
Запорізька	19	13	11	15
Івано-Франківська	16	19	20	18
Київська	18	21	21	22
Кіровоградська	23	20	22	24
Луганська	22	25	23	23
Львівська	6	8	9	3
Миколаївська	2	2	4	5
Одеська	9	5	6	7
Полтавська	25	24	25	25
Рівненська	13	11	10	9
Сумська	24	23	24	21
Тернопільська	3	9	5	2
Харківська	8	7	8	8
Херсонська	15	22	18	19
Хмельницька	17	18	17	16
Черкаська	11	10	12	12
Чернівецька	5	4	2	10
Чернігівська	20	17	15	14
м. Київ	1	1	1	1

Щомісячна рейтингова оцінка по субкомпоненті «Експорт послуг» проводиться, виходячи з 4 показників (щоквартальних), які характеризують експорт послуг в регіонах.

По субкомпоненті «Експорт послуг» за січень-грудень 2020 року:

➤ **лідерами** (1-5 місця) є м. Київ, Тернопільська, Львівська, Вінницька, Миколаївська області;

➤ **аутсайтери** (21-25 місця) – Сумська, Київська, Луганська, Кіровоградська, Полтавська області.

**Напрямок – «ЗОВНІШНЬОЕКОНОМІЧНА ДІЯЛЬНІСТЬ»**  
**Субкомпонента «Експорт послуг»**

Регіони	Рейтингова оцінка Субкомпонента «Експорт послуг»				
	12 місяців 2019 року	3 місяці 2020 року	12 місяців 2020 року	Відхилення від 12 міс. 2019р., (+,-)	Відхилення від 3 міс. 2020р., (+,-)
Вінницька	9	4	4	↑ 5	0
Волинська	10	12	20	↓ -10	↓ -8
Дніпропетровська	21	10	13	↑ 8	↓ -3
Донецька	25	21	17	↑ 8	↑ 4
Житомирська	14	14	11	↑ 3	↑ 3
Закарпатська	5	7	6	↓ -1	↑ 1
Запорізька	11	19	15	↓ -4	↑ 4
Івано-Франківська	16	16	18	↓ -2	↓ -2
Київська	13	18	22	↓ -9	↓ -4
Кіровоградська	15	23	24	↓ -9	↓ -1
Луганська	22	22	23	↓ -1	↓ -1
Львівська	6	6	3	↑ 3	↑ 3
Миколаївська	2	2	5	↓ -3	↓ -3
Одеська	7	9	7	0	↑ 2
Полтавська	24	25	25	↓ -1	0
Рівненська	18	13	9	↑ 9	↑ 4
Сумська	19	24	21	↓ -2	↑ 3
Тернопільська	3	3	2	↑ 1	↑ 1
Харківська	8	8	8	0	0
Херсонська	17	15	19	↓ -2	↓ -4
Хмельницька	23	17	16	↑ 7	↑ 1
Черкаська	12	11	12	0	↓ -1
Чернівецька	4	5	10	↓ -6	↓ -5
Чернігівська	20	20	14	↑ 6	↑ 6
м. Київ	1	1	1	0	0

**За 12 місяців 2020 р.:**

**в порівнянні з 3 міс. 2020 р.** характерним є:

- ✓ погіршення рейтингу – у 10 областей, Волинська (-8), Чернівецька (-5), Київська і Херсонська (-4), Дніпропетровська й Миколаївська (-3), Івано-Франківська (-2), Кіровоградська, Луганська, Черкаська (-1);
- ✓ покращення рейтингу – у 11 областей, Чернігівська (+6), Донецька, Запорізька, Рівненська (+4), Житомирська, Львівська, Сумська (+3), Одеська (+2), Закарпатська, Тернопільська, Хмельницька (+1);
- ✓ без змін – 3 області (Вінницька, Полтавська, Харківська) та м. Київ.

**в порівнянні з 12 міс. 2019 р.** зміна позицій регіонів наступна:

- ❖ погіршення – у 12 областей, Волинська (-10), Київська і Кіровоградська (-9), Чернівецька (-6), Запорізька (-4), Миколаївська (-3), Івано-Франківська, Сумська, Херсонська (-2), Закарпатська, Луганська, Полтавська (-1);
- ❖ покращення – у 9 областей, Рівненська (+9), Дніпропетровська і Донецька (+8), Хмельницька (+7), Чернігівська (+6), Вінницька (+5), Житомирська й Львівська (+3), Тернопільська (+1);
- ❖ без змін – 3 області (Одеська, Харківська, Черкаська) і м. Київ.



## Напрямок – «ІНВЕСТИЦІЙНА ДІЯЛЬНІСТЬ»

Регіони	Рейтингова оцінка протягом 2020 року Напрямок - «Інвестиційна діяльність»			
	3 місяці	6 місяців	9 місяців	12 місяців
Вінницька	18	22	21	22
Волинська	21	4	10	16
Дніпропетровська	2	3	3	2
Донецька	8	8	9	8
Житомирська	14	14	12	7
Закарпатська	19	18	17	24
Запорізька	13	11	13	10
Івано-Франківська	20	20	22	20
Київська	4	5	5	11
Кіровоградська	15	6	8	19
Луганська	16	23	20	14
Львівська	25	19	24	21
Миколаївська	17	10	4	4
Одеська	7	7	7	6
Полтавська	3	2	2	3
Рівненська	9	21	19	12
Сумська	22	17	14	13
Тернопільська	5	16	16	17
Харківська	6	9	11	9
Херсонська	24	24	23	25
Хмельницька	12	13	6	5
Черкаська	10	15	18	18
Чернівецька	23	25	25	23
Чернігівська	11	12	15	15
м. Київ	1	1	1	1

Щомісячна рейтингова оцінка по напрямку «Інвестиційна діяльність» проводиться виходячи з 6 показників (щоквартальних), які характеризують внутрішню та зовнішню інвестиційну діяльність в регіонах.

По напрямку «Інвестиційна діяльність» за січень-грудень 2020 року:

- **лідерами** (1-5 місця) є м. Київ, Дніпропетровська, Полтавська, Миколаївська, Хмельницька області;
- **аутсайтери** (21-25 місця) – Львівська, Вінницька, Чернівецька, Закарпатська, Херсонська області.

## Напря́м – «ІНВЕСТИЦІЙНА ДІЯЛЬНІСТЬ»

Регіони	Рейтингова оцінка Напря́м - «Інвестиційна діяльність»				
	12 місяців 2019 року	3 місяці 2020 року	12 місяців 2020 року	Відхилення від 12 міс. 2019р., (+,-)	Відхилення від 3 міс. 2020р., (+,-)
Вінницька	17	18	22	↓ -5	↓ -4
Волинська	3	21	16	↓ -13	↑ 5
Дніпропетровська	4	2	2	↑ 2	0
Донецька	8	8	8	0	0
Житомирська	15	14	7	↑ 8	↑ 7
Закарпатська	10	19	24	↓ -14	↓ -5
Запорізька	16	13	10	↑ 6	↑ 3
Івано-Франківська	25	20	20	↑ 5	0
Київська	6	4	11	↓ -5	↓ -7
Кіровоградська	11	15	19	↓ -8	↓ -4
Луганська	18	16	14	↑ 4	↑ 2
Львівська	9	25	21	↓ -12	↑ 4
Миколаївська	5	17	4	↑ 1	↑ 13
Одеська	14	7	6	↑ 8	↑ 1
Полтавська	7	3	3	↑ 4	0
Рівненська	24	9	12	↑ 12	↓ -3
Сумська	20	22	13	↑ 7	↑ 9
Тернопільська	21	5	17	↑ 4	↓ -12
Харківська	19	6	9	↑ 10	↓ -3
Херсонська	2	24	25	↓ -23	↓ -1
Хмельницька	23	12	5	↑ 18	↑ 7
Черкаська	12	10	18	↓ -6	↓ -8
Чернівецька	13	23	23	↓ -10	0
Чернігівська	22	11	15	↑ 7	↓ -4
м. Київ	1	1	1	0	0

## За 12 місяців 2020 р.:

в порівнянні з 3 міс. 2020 р. характерним є:

✓ погіршення рейтингу – у 10 областей, Тернопільська (-12), Черкаська (-8), Київська (-7), Закарпатська (-5), Вінницька, Кіровоградська, Чернігівська (-4), Рівненська і Харківська (-3), Херсонська (-1);

✓ покращення рейтингу – у 9 областей, Миколаївська (+13), Сумська (+9), Житомирська і Хмельницька (+7), Волинська (+5), Львівська (+4), Запорізька (+3), Луганська (+2), Одеська (+1);

✓ без змін – 5 областей і м. Київ.

в порівнянні з 12 міс. 2019 р. зміна позицій регіонів наступна:

❖ погіршення – у 9 областей, Херсонська (-23), Закарпатська (-14), Волинська (-13), Львівська (-12), Чернівецька (-10), Кіровоградська (-8), Черкаська (-6), Вінницька і Київська (-5);

❖ покращення – у 14 областей, Хмельницька (+18), Рівненська (+12), Харківська (+10), Житомирська і Одеська (+8), Сумська й Чернігівська (+7), Запорізька (+6), Івано-Франківська (+5), Луганська, Полтавська, Тернопільська (+4), Дніпропетровська (+2), Миколаївська (+1);

❖ без змін – 1 область (Донецька) і м. Київ.

**Напрямок – «ІНВЕСТИЦІЙНА ДІЯЛЬНІСТЬ»**  
**Субкомпонента «Капітальні інвестиції»**

Регіони	Рейтингова оцінка протягом 2020 року Субкомпонента «Капітальні інвестиції»			
	3 місяці	6 місяців	9 місяців	12 місяців
Вінницька	8	10	12	16
Волинська	18	2	5	7
Дніпропетровська	3	3	3	2
Донецька	11	12	8	8
Житомирська	13	13	9	5
Закарпатська	24	20	20	24
Запорізька	14	14	10	10
Івано-Франківська	23	21	23	22
Київська	6	7	14	18
Кіровоградська	7	5	6	14
Луганська	17	23	16	12
Львівська	15	17	21	21
Миколаївська	19	18	19	20
Одеська	9	8	7	6
Полтавська	2	4	2	3
Рівненська	10	22	22	13
Сумська	21	16	13	11
Тернопільська	20	19	18	17
Харківська	5	9	11	9
Херсонська	25	25	25	25
Хмельницька	4	6	4	4
Черкаська	16	11	15	19
Чернівецька	22	24	24	23
Чернігівська	12	15	17	15
м. Київ	1	1	1	1

Щомісячна рейтингова оцінка по субкомпоненті «Капітальні інвестиції» проводиться виходячи з 3 показників (щоквартальних), які характеризують капітальне інвестування в регіонах.

По субкомпоненті «Капітальні інвестиції» за січень-грудень 2020 року:

➤ **лідерами** (1-5 місця) є м. Київ, Дніпропетровська, Полтавська, Хмельницька, Житомирська області;

➤ **аутсайтери** (21-25 місця) – Львівська, Івано-Франківська, Чернівецька, Закарпатська, Херсонська області.

**Напрямок – «ІНВЕСТИЦІЙНА ДІЯЛЬНІСТЬ»**  
**Субкомпонента «Капітальні інвестиції»**

Регіони	Рейтингова оцінка Субкомпонента «Капітальні інвестиції»				
	12 місяців 2019 року	3 місяці 2020 року	12 місяців 2020 року	Відхилення від 12 міс. 2019р., (+,-)	Відхилення від 3 міс. 2020р., (+,-)
Вінницька	20	8	16	↑ 4	↓ -8
Волинська	2	18	7	↓ -5	↑ 11
Дніпропетровська	5	3	2	↑ 3	↑ 1
Донецька	8	11	8	0	↑ 3
Житомирська	18	13	5	↑ 13	↑ 8
Закарпатська	10	24	24	↓ -14	0
Запорізька	14	14	10	↑ 4	↑ 4
Івано-Франківська	23	23	22	↑ 1	↑ 1
Київська	3	6	18	↓ -15	↓ -12
Кіровоградська	12	7	14	↓ -2	↓ -7
Луганська	22	17	12	↑ 10	↑ 5
Львівська	9	15	21	↓ -12	↓ -6
Миколаївська	7	19	20	↓ -13	↓ -1
Одеська	19	9	6	↑ 13	↑ 3
Полтавська	6	2	3	↑ 3	↓ -1
Рівненська	25	10	13	↑ 12	↓ -3
Сумська	17	21	11	↑ 6	↑ 10
Тернопільська	11	20	17	↓ -6	↑ 3
Харківська	13	5	9	↑ 4	↓ -4
Херсонська	4	25	25	↓ -21	0
Хмельницька	24	4	4	↑ 20	0
Черкаська	16	16	19	↓ -3	↓ -3
Чернівецька	15	22	23	↓ -8	↓ -1
Чернігівська	21	12	15	↑ 6	↓ -3
м. Київ	1	1	1	0	0

**За 12 місяців 2020 р.:**

**в порівнянні з 3 міс. 2020 р.** характерним є:

- ✓ погіршення рейтингу – у 11 областей, Київська (-12), Вінницька (-8), Кіровоградська (-7), Львівська (-6), Харківська (-4), Рівненська, Черкаська Чернігівська (-3), Миколаївська, Полтавська, Чернівецька (-1);
- ✓ покращення рейтингу – у 10 областей, Волинська (+11), Сумська (+10), Житомирська (+8), Луганська (+5), Запорізька (+4), Донецька, Одеська, Тернопільська (+3), Дніпропетровська та Івано-Франківська (+1);
- ✓ без змін – 3 області (Закарпатська, Херсонська, Хмельницька) та м. Київ.

**в порівнянні з 12 міс. 2019 р.** зміна позицій регіонів наступна:

- ❖ погіршення – у 10 областей, Херсонська (-21), Київська (-15), Закарпатська (-14), Миколаївська (-13), Львівська (-12), Чернівецька (-8), Тернопільська (-6), Волинська (-5), Черкаська (-3), Кіровоградська (-2);
- ❖ покращення – у 13 областей, Хмельницька (+20), Житомирська і Одеська (+13), Рівненська (+12), Луганська (+10), Сумська й Чернігівська (+6), Вінницька, Запорізька, Харківська (+4), Дніпропетровська та Полтавська (+3), Івано-Франківська (+1);
- ❖ без змін – 1 область (Донецька) і м. Київ.

**Напрямок – «ІНВЕСТИЦІЙНА ДІЯЛЬНІСТЬ»**  
**Субкомпонента «Іноземні інвестиції»**

Регіони	Рейтингова оцінка протягом 2020 року Субкомпонента «Іноземні інвестиції»			
	3 місяці	6 місяців	9 місяців	12 місяців
Вінницька	24	25	25	24
Волинська	21	23	24	25
Дніпропетровська	2	3	4	3
Донецька	7	9	14	17
Житомирська	17	18	16	15
Закарпатська	8	11	7	9
Запорізька	12	10	15	18
Івано-Франківська	14	13	12	11
Київська	5	4	5	5
Кіровоградська	20	19	21	23
Луганська	15	16	19	21
Львівська	23	21	20	20
Миколаївська	16	5	3	2
Одеська	9	7	11	6
Полтавська	22	2	2	4
Рівненська	13	14	8	8
Сумська	18	17	17	19
Тернопільська	3	12	10	12
Харківська	11	15	13	16
Херсонська	4	6	6	7
Хмельницька	25	24	23	14
Черкаська	6	20	18	10
Чернівецька	19	22	22	22
Чернігівська	10	8	9	13
м. Київ	1	1	1	1

Щомісячна рейтингова оцінка по субкомпоненті «Іноземні інвестиції» проводиться виходячи з 3 показників (щоквартальних), які характеризують іноземне інвестування в регіонах.

По субкомпоненті «Іноземні інвестиції» за січень-грудень 2020 року:

- **лідерами** (1-5 місця) є м. Київ, Миколаївська, Дніпропетровська, Полтавська, Київська області;
- **аутсайтери** (21-25 місця) – Луганська, Чернівецька, Кіровоградська, Вінницька, Волинська області.

**Напрямок – «ІНВЕСТИЦІЙНА ДІЯЛЬНІСТЬ»**  
**Субкомпонента «Іноземні інвестиції»**

Регіони	Рейтингова оцінка Субкомпонента «Іноземні інвестиції»				
	12 місяців 2019 року	3 місяці 2020 року	12 місяців 2020 року	Відхилення від 12 міс. 2019р., (+,-)	Відхилення від 3 міс. 2020р., (+,-)
Вінницька	15	24	24	↓ -9	0
Волинська	5	21	25	↓ -20	↓ -4
Дніпропетровська	4	2	3	↑ 1	↓ -1
Донецька	7	7	17	↓ -10	↓ -10
Житомирська	13	17	15	↓ -2	↑ 2
Закарпатська	16	8	9	↑ 7	↓ -1
Запорізька	18	12	18	0	↓ -6
Івано-Франківська	25	14	11	↑ 14	↑ 3
Київська	10	5	5	↑ 5	0
Кіровоградська	17	20	23	↓ -6	↓ -3
Луганська	14	15	21	↓ -7	↓ -6
Львівська	12	23	20	↓ -8	↑ 3
Миколаївська	3	16	2	↑ 1	↑ 14
Одеська	11	9	6	↑ 5	↑ 3
Полтавська	8	22	4	↑ 4	↑ 18
Рівненська	22	13	8	↑ 14	↑ 5
Сумська	20	18	19	↑ 1	↓ -1
Тернопільська	24	3	12	↑ 12	↓ -9
Харківська	23	11	16	↑ 7	↓ -5
Херсонська	2	4	7	↓ -5	↓ -3
Хмельницька	21	25	14	↑ 7	↑ 11
Черкаська	6	6	10	↓ -4	↓ -4
Чернівецька	9	19	22	↓ -13	↓ -3
Чернігівська	19	10	13	↑ 6	↓ -3
м. Київ	1	1	1	0	0

**За 12 місяців 2020 р.:**

**в порівнянні з 3 міс. 2020 р.** характерним є:

✓ погіршення рейтингу – у 14 областей, Донецька (-10), Тернопільська (-9), Запорізька і Луганська (-6), Харківська (-5), Волинська й Черкаська (-4), Кіровоградська, Херсонська, Чернівецька, Чернігівська (-3), Дніпропетровська, Закарпатська, Сумська (-1);

✓ покращення рейтингу – у 8 областей, Полтавська (+18), Миколаївська (+14), Хмельницька (+11), Рівненська (+5), Івано-Франківська, Львівська, Одеська (+3), Житомирська (+2);

✓ без змін – 2 області (Вінницька, Київська) та м. Київ.

**в порівнянні з 12 міс. 2019 р.** зміна позицій регіонів наступна:

❖ погіршення – у 10 областей, Волинська (-20), Чернівецька (-13), Донецька (-10), Вінницька (-9), Львівська (-8), Луганська (-7), Кіровоградська (-6), Херсонська (-5), Черкаська (-4), Житомирська (-2);

❖ покращення – у 13 областей, Івано-Франківська і Рівненська (+14), Тернопільська (+12), Закарпатська, Харківська, Хмельницька (+7), Чернігівська (+6), Київська та Одеська (+5), Полтавська (+4), Дніпропетровська, Миколаївська, Сумська (+1);

❖ без змін – 1 область (Запорізька) і м. Київ.



**Напрямок – «ФІНАНСИ»**

Регіони	Рейтингова оцінка протягом 2020 року Напрямок - «Фінанси»											
	1 місяць	2 місяці	3 місяці	4 місяці	5 місяців	6 місяців	7 місяців	8 місяців	9 місяців	10 місяців	11 місяців	12 місяців
Вінницька	17	17	17	17	14	14	14	14	15	15	12	12
Волинська	6	5	8	11	8	8	8	5	5	5	8	9
Дніпропетровська	2	3	3	3	5	4	3	3	3	3	5	5
Донецька	25	25	25	24	24	24	24	24	24	24	25	25
Житомирська	18	18	16	18	16	16	17	15	17	16	14	14
Закарпатська	15	16	22	23	23	23	23	23	23	23	23	23
Запорізька	13	14	15	12	12	12	11	17	14	14	13	13
Івано-Франківська	19	19	18	19	20	17	18	20	20	20	21	22
Київська	3	2	2	2	4	3	4	2	2	2	2	2
Кіровоградська	20	20	19	20	13	13	13	9	11	12	16	16
Луганська	23	23	21	21	19	20	19	19	19	19	19	19
Львівська	5	8	5	4	3	6	6	8	8	7	4	4
Миколаївська	9	9	7	7	9	9	9	7	7	8	11	11
Одеська	4	4	4	6	6	5	5	6	6	6	6	6
Полтавська	21	21	20	16	17	18	21	22	22	22	20	20
Рівненська	10	10	10	10	10	10	10	10	9	9	10	8
Сумська	12	12	12	13	15	15	15	18	18	17	18	18
Тернопільська	16	13	14	14	22	22	22	21	21	21	22	21
Харківська	7	6	6	5	2	2	2	4	4	4	3	3
Херсонська	14	15	13	15	18	19	16	13	13	13	17	17
Хмельницька	22	22	23	22	21	21	20	16	16	18	15	15
Черкаська	11	11	11	9	7	7	7	11	10	10	9	7
Чернівецька	24	24	24	25	25	25	25	25	25	25	24	24
Чернігівська	8	7	9	8	11	11	12	12	12	11	7	10
м. Київ	1	1	1	1	1	1	1	1	1	1	1	1

Щомісячна рейтингова оцінка по напрямку «Фінанси» проводиться виходячи з 5 показників (щомісячних, щоквартальних), які характеризують доходи місцевих бюджетів та фінансові результати діяльності підприємств в регіонах.

По напрямку «Фінанси» за січень-грудень 2020 року:

- **лідерами** (1-5 місця) є м. Київ, Київська, Харківська, Львівська, Дніпропетровська області;
- **аутсайтери** (21-25 місця) – Тернопільська, Івано-Франківська, Закарпатська, Чернівецька, Донецька області.

Напрямок – «ФІНАНСИ»

Регіони	Рейтингова оцінка Напрямок - «Фінанси»				
	12 місяців 2019 року	1 місяць 2020 року	12 місяців 2020 року	Відхилення від 12 міс. 2019р., (+,-)	Відхилення від 1 міс. 2020р., (+,-)
Вінницька	9	17	12	↓ -3	↑ 5
Волинська	22	6	9	↑ 13	↓ -3
Дніпропетровська	2	2	5	↓ -3	↓ -3
Донецька	23	25	25	↓ -2	0
Житомирська	10	18	14	↓ -4	↑ 4
Закарпатська	11	15	23	↓ -12	↓ -8
Запорізька	18	13	13	↑ 5	0
Івано-Франківська	16	19	22	↓ -6	↓ -3
Київська	3	3	2	↑ 1	↑ 1
Кіровоградська	19	20	16	↑ 3	↑ 4
Луганська	25	23	19	↑ 6	↑ 4
Львівська	4	5	4	0	↑ 1
Миколаївська	8	9	11	↓ -3	↓ -2
Одеська	14	4	6	↑ 8	↓ -2
Полтавська	7	21	20	↓ -13	↑ 1
Рівненська	21	10	8	↑ 13	↑ 2
Сумська	15	12	18	↓ -3	↓ -6
Тернопільська	6	16	21	↓ -15	↓ -5
Харківська	5	7	3	↑ 2	↑ 4
Херсонська	17	14	17	0	↓ -3
Хмельницька	20	22	15	↑ 5	↑ 7
Черкаська	13	11	7	↑ 6	↑ 4
Чернівецька	24	24	24	0	0
Чернігівська	12	8	10	↑ 2	↓ -2
м. Київ	1	1	1	0	0

За 12 місяців 2020 р.:

в порівнянні з 1 міс. 2020 р. характерним є:

✓ погіршення рейтингу – у 10 областей, Закарпатська (-8), Сумська (-6), Тернопільська (-5), Волинська, Дніпропетровська, Івано-Франківська, Херсонська (-3), Миколаївська, Одеська, Чернігівська (-2);

✓ покращення рейтингу – у 11 областей, Хмельницька (+7), Вінницька (+5), Житомирська, Кіровоградська, Луганська, Харківська, Черкаська (+4), Рівненська (+2), Київська, Львівська, Полтавська (+1);

✓ без змін – 3 області (Донецька, Запорізька, Чернівецька) та м. Київ.

в порівнянні з 12 міс. 2019 р. зміна позицій регіонів наступна:

❖ погіршення – у 10 областей, Тернопільська (-15), Полтавська (-13), Закарпатська (-12), Івано-Франківська (-6), Житомирська (-4), Вінницька, Дніпропетровська, Миколаївська, Сумська (-3), Донецька (-2);

❖ покращення – у 11 областей, Волинська і Рівненська (+13), Одеська (+8), Луганська й Черкаська (+6), Запорізька та Хмельницька (+5), Кіровоградська (+3), Харківська, Чернігівська (+2), Київська (+1);

❖ без змін – 3 області (Львівська, Херсонська, Чернівецька) та м. Київ.

**Напрямок – «ФІНАНСИ»**  
**Субкомпонента «Доходи місцевого бюджету»**

Регіони	Рейтингова оцінка протягом 2020 року Субкомпонента «Доходи місцевого бюджету»											
	1 місяць	2 місяці	3 місяці	4 місяці	5 місяців	6 місяців	7 місяців	8 місяців	9 місяців	10 місяців	11 місяців	12 місяців
Вінницька	21	20	21	19	18	18	15	19	17	22	18	22
Волинська	5	5	4	10	13	12	13	10	10	7	6	6
Дніпропетровська	2	3	5	3	3	3	3	3	3	3	3	3
Донецька	20	25	23	22	21	22	22	23	23	23	23	23
Житомирська	16	16	16	15	16	14	17	17	19	18	21	19
Закарпатська	19	19	25	25	25	25	25	25	24	25	25	25
Запорізька	10	14	14	9	9	9	7	13	11	13	12	12
Івано-Франківська	18	17	17	21	22	21	21	22	22	21	22	21
Київська	4	2	2	2	2	2	2	2	2	2	2	2
Кіровоградська	11	13	12	12	11	10	10	8	9	12	13	13
Луганська	17	15	11	14	14	15	14	14	14	14	14	14
Львівська	6	8	6	5	4	4	6	6	8	4	4	4
Миколаївська	9	9	8	8	8	8	9	9	6	9	9	11
Одеська	3	4	3	6	6	6	5	5	5	6	7	10
Полтавська	23	22	20	17	17	19	20	21	21	20	20	20
Рівненська	12	10	10	13	10	13	11	11	12	11	11	8
Сумська	15	18	19	16	15	16	19	20	18	17	17	16
Тернопільська	25	24	22	23	23	23	23	18	20	19	19	17
Харківська	7	7	7	4	5	5	4	4	4	5	5	5
Херсонська	22	21	18	20	20	20	18	15	15	15	15	15
Хмельницька	13	12	15	18	19	17	16	16	16	16	16	18
Черкаська	14	11	13	11	12	11	12	12	13	10	10	9
Чернівецька	24	23	24	24	24	24	24	24	25	24	24	24
Чернігівська	8	6	9	7	7	7	8	7	7	8	8	7
м. Київ	1	1	1	1	1	1	1	1	1	1	1	1

Щомісячна рейтингова оцінка по субкомпоненті «Доходи місцевого бюджету» проводиться виходячи з 3 показників (щомісячних), які характеризують стан місцевих фінансів в регіонах.

За січень-грудень 2020 року по субкомпоненті «Доходи місцевого бюджету»:

- **лідерами** (1-5 місця) є м. Київ, Київська, Дніпропетровська, Львівська, Харківська області;
- **аутсайтери** (21-25 місця) – Івано-Франківська, Вінницька, Донецька, Чернівецька, Закарпатська області.

**Напрямок – «ФІНАНСИ»**  
**Субкомпонента «Доходи місцевого бюджету»**

Регіони	Рейтингова оцінка Субкомпонента «Доходи місцевого бюджету»				
	12 місяців 2019 року	1 місяць 2020 року	12 місяців 2020 року	Відхилення від 12 міс. 2019р., (+,-)	Відхилення від 1 міс. 2020р., (+,-)
Вінницька	7	21	22	↓ -15	↓ -1
Волинська	24	5	6	↑ 18	↓ -1
Дніпропетровська	2	2	3	↓ -1	↓ -1
Донецька	16	20	23	↓ -7	↓ -3
Житомирська	6	16	19	↓ -13	↓ -3
Закарпатська	12	19	25	↓ -13	↓ -6
Запорізька	17	10	12	↑ 5	↓ -2
Івано-Франківська	13	18	21	↓ -8	↓ -3
Київська	3	4	2	↑ 1	↑ 2
Кіровоградська	14	11	13	↑ 1	↓ -2
Луганська	23	17	14	↑ 9	↑ 3
Львівська	5	6	4	↑ 1	↑ 2
Миколаївська	9	9	11	↓ -2	↓ -2
Одеська	20	3	10	↑ 10	↓ -7
Полтавська	8	23	20	↓ -12	↑ 3
Рівненська	25	12	8	↑ 17	↑ 4
Сумська	19	15	16	↑ 3	↓ -1
Тернопільська	10	25	17	↓ -7	↑ 8
Харківська	4	7	5	↓ -1	↑ 2
Херсонська	21	22	15	↑ 6	↑ 7
Хмельницька	11	13	18	↓ -7	↓ -5
Черкаська	18	14	9	↑ 9	↑ 5
Чернівецька	22	24	24	↓ -2	0
Чернігівська	15	8	7	↑ 8	↑ 1
м. Київ	1	1	1	0	0

**За 12 місяців 2020 р.:**

**в порівнянні з 1 міс. 2020 р.** характерним є:

✓ погіршення рейтингу – у 13 областей, Одеська (-7), Закарпатська (-6), Хмельницька (-5), Донецька, Житомирська, Івано-Франківська (-3), Запорізька, Кіровоградська, Миколаївська (-2), Вінницька, Волинська, Дніпропетровська, Сумська (-1);

✓ покращення рейтингу – у 10 областей, Тернопільська (+8), Херсонська (+7), Черкаська (+5), Рівненська (+4), Луганська і Полтавська (+3), Київська, Львівська, Харківська (+2), Чернігівська (+1);

✓ без змін – 1 область (Чернівецька) і м. Київ.

**в порівнянні з 12 міс. 2019 р.** зміна позицій регіонів наступна:

❖ погіршення – у 12 областей, у Вінницькій (-15), Житомирській і Закарпатській (-13), Полтавській (-12), Івано-Франківській (-8), Донецькій, Тернопільській, Хмельницькій (-7), Миколаївській та Чернівецькій (-2), Дніпропетровській, Харківській (-1);

❖ покращення – у 12 областей, у Волинській (+18), Рівненській (+17), Одеській (+10), Луганській і Черкаській (+9), Чернігівській (+8), Херсонській (+6), Запорізькій (+5), Сумській (+3), Київській, Кіровоградській, Львівській (+1);

❖ без змін – м. Київ.

**Напрямок – «ФІНАНСИ»**  
**Субкомпонента «Фінанси підприємств»**

Регіони	Рейтингова оцінка протягом 2020 року Субкомпонента «Фінанси підприємств»		
	3 місяці	6 місяців	9 місяців
Вінницька	12	10	5
Волинська	4	2	13
Дніпропетровська	9	3	4
Донецька	24	25	25
Житомирська	18	16	8
Закарпатська	11	19	16
Запорізька	10	11	14
Івано-Франківська	15	21	22
Київська	19	15	12
Кіровоградська	16	14	20
Луганська	23	22	24
Львівська	7	12	3
Миколаївська	13	9	15
Одеська	6	6	7
Полтавська	5	5	6
Рівненська	8	7	10
Сумська	14	17	19
Тернопільська	20	23	23
Харківська	2	4	2
Херсонська	17	13	17
Хмельницька	22	18	11
Черкаська	3	8	9
Чернівецька	25	24	21
Чернігівська	21	20	18
м. Київ	1	1	1

Щомісячна рейтингова оцінка по субкомпоненті «Фінанси підприємств» проводиться виходячи з 3 показників (щоквартальних), які характеризують фінансові результати діяльності підприємств в регіонах.

За січень-вересень 2020 року по субкомпоненті «Фінанси підприємств»:

- **лідерами** (1-5 місця) є м. Київ, Харківська, Львівська, Дніпропетровська, Вінницька області;
- **аутсайдери** (21-25 місця) – Чернівецька, Івано-Франківська, Тернопільська, Луганська, Донецька області.

**Напрямок – «ФІНАНСИ»**  
**Субкомпонента «Фінанси підприємств»**

Регіони	Рейтингова оцінка Субкомпонента «Фінанси підприємств»				
	9 місяців 2019 року	3 місяці 2020 року	9 місяців 2020 року	Відхилення від 9 міс. 2019р., (+,-)	Відхилення від 3 міс. 2020р., (+,-)
Вінницька	17	12	5	↑ 12	↑ 7
Волинська	12	4	13	↓ -1	↓ -9
Дніпропетровська	3	9	4	↓ -1	↑ 5
Донецька	25	24	25	0	↓ -1
Житомирська	18	18	8	↑ 10	↑ 10
Закарпатська	15	11	16	↓ -1	↓ -5
Запорізька	14	10	14	0	↓ -4
Івано-Франківська	19	15	22	↓ -3	↓ -7
Київська	4	19	12	↓ -8	↑ 7
Кіровоградська	20	16	20	0	↓ -4
Луганська	24	23	24	0	↓ -1
Львівська	5	7	3	↑ 2	↑ 4
Миколаївська	9	13	15	↓ -6	↓ -2
Одеська	7	6	7	0	↓ -1
Полтавська	16	5	6	↑ 10	↓ -1
Рівненська	6	8	10	↓ -4	↓ -2
Сумська	11	14	19	↓ -8	↓ -5
Тернопільська	2	20	23	↓ -21	↓ -3
Харківська	10	2	2	↑ 8	0
Херсонська	13	17	17	↓ -4	0
Хмельницька	22	22	11	↑ 11	↑ 11
Черкаська	8	3	9	↓ -1	↓ -6
Чернівецька	21	25	21	0	↑ 4
Чернігівська	23	21	18	↑ 5	↑ 3
м. Київ	1	1	1	0	0

**За 9 місяців 2020 р.:**

**в порівнянні з 3 міс. 2020 р.** характерним є:

✓ погіршення рейтингу – у 14 областей, Волинська (-9), Івано-Франківська (-7), Черкаська (-6), Закарпатська і Сумська (-5), Запорізька й Кіровоградська (-4), Тернопільська (-3), Миколаївська та Рівненська (-2), Донецька, Луганська, Одеська, Полтавська (-1);

✓ покращення рейтингу – у 8 областей, Хмельницька (+11), Житомирська (+10), Вінницька і Київська (+7), Дніпропетровська (+5), Львівська й Чернівецька (+4), Чернігівська (+3);

✓ без змін – 2 області (Харківська, Херсонська) та м. Київ.

**в порівнянні з 9 міс. 2019 р.** зміна позицій регіонів наступна:

❖ погіршення – у 11 областей, Тернопільській (-21), Київській і Сумській (-8), Миколаївській (-6), Рівненській і Херсонській (-4), Івано-Франківській (-3), Волинській, Дніпропетровській, Закарпатській, Черкаській (-1);

❖ покращення – у 7 областей, Вінницькій (+12), Хмельницькій (+11), Житомирській і Полтавській (+10), Харківській (+8), Чернігівській (+5), Львівській (+2);

❖ без змін – 6 областей і м. Київ.



**Напря́м – «СПОЖИВЧИЙ РИНОК»**

Регіони	Рейтингова оцінка протягом 2020 року Напря́м - «Споживчий ринок»											
	1 місяць	2 місяці	3 місяці	4 місяці	5 місяців	6 місяців	7 місяців	8 місяців	9 місяців	10 місяців	11 місяців	12 місяців
Вінницька	15	7	7	6	7	8	7	6	6	6	6	7
Волинська	17	11	12	9	9	10	14	15	14	14	15	14
Дніпропетровська	7	5	5	4	3	3	3	3	3	3	3	4
Донецька	20	19	13	16	15	21	21	23	21	20	20	22
Житомирська	23	23	14	13	17	7	10	8	9	11	11	12
Закарпатська	25	25	25	24	25	25	25	25	24	25	25	25
Запорізька	3	4	6	7	5	6	5	4	4	4	4	3
Івано-Франківська	21	18	20	19	20	22	23	24	23	23	23	21
Київська	2	1	1	1	1	1	2	2	2	2	2	2
Кіровоградська	4	13	11	11	10	13	12	9	8	8	10	13
Луганська	24	21	23	23	22	19	18	18	18	18	19	23
Львівська	11	14	8	8	12	14	13	13	13	15	16	15
Миколаївська	14	9	19	22	21	20	16	14	15	17	17	16
Одеська	5	3	3	3	4	4	4	5	5	5	5	6
Полтавська	10	8	9	12	6	9	8	7	7	7	7	5
Рівненська	19	20	15	15	19	18	20	20	22	22	21	20
Сумська	13	10	16	14	13	16	15	16	16	16	14	17
Тернопільська	9	17	21	17	18	12	11	11	12	10	8	8
Харківська	6	6	4	5	8	5	6	10	10	9	13	10
Херсонська	8	16	18	21	23	23	22	21	19	21	22	19
Хмельницька	12	15	10	10	14	15	17	17	17	13	9	9
Черкаська	16	12	17	18	16	17	19	19	20	19	18	18
Чернівецька	18	24	24	25	24	24	24	22	25	24	24	24
Чернігівська	22	22	22	20	11	11	9	12	11	12	12	11
м. Київ	1	2	2	2	2	2	1	1	1	1	1	1

Щомісячна рейтингова оцінка по напрямку «Споживчий ринок» проводиться виходячи з 4 показників (щомісячних), які характеризують споживчий ринок в регіонах.

По напрямку «Споживчий ринок» за січень-грудень 2020 року:

- **лідерами** (1-5 місця) є м. Київ, Київська, Запорізька, Дніпропетровська, Полтавська області;
- **аутсайтери** (21-25 місця) – Івано-Франківська, Донецька, Луганська, Чернівецька, Закарпатська області.

## Напрямок – «СПОЖИВЧИЙ РИНОК»

Регіони	Рейтингова оцінка Напрямок - «Споживчий ринок»				
	12 місяців 2019 року	1 місяць 2020 року	12 місяців 2020 року	Відхилення від 12 міс. 2019р., (+,-)	Відхилення від 1 міс. 2020р., (+,-)
Вінницька	3	15	7	↓ -4	↑ 8
Волинська	19	17	14	↑ 5	↑ 3
Дніпропетровська	4	7	4	0	↑ 3
Донецька	25	20	22	↑ 3	↓ -2
Житомирська	17	23	12	↑ 5	↑ 11
Закарпатська	21	25	25	↓ -4	0
Запорізька	7	3	3	↑ 4	0
Івано-Франківська	18	21	21	↓ -3	0
Київська	2	2	2	0	0
Кіровоградська	10	4	13	↓ -3	↓ -9
Луганська	16	24	23	↓ -7	↑ 1
Львівська	9	11	15	↓ -6	↓ -4
Миколаївська	14	14	16	↓ -2	↓ -2
Одеська	5	5	6	↓ -1	↓ -1
Полтавська	20	10	5	↑ 15	↑ 5
Рівненська	13	19	20	↓ -7	↓ -1
Сумська	24	13	17	↑ 7	↓ -4
Тернопільська	8	9	8	0	↑ 1
Харківська	11	6	10	↑ 1	↓ -4
Херсонська	15	8	19	↓ -4	↓ -11
Хмельницька	12	12	9	↑ 3	↑ 3
Черкаська	6	16	18	↓ -12	↓ -2
Чернівецька	23	18	24	↓ -1	↓ -6
Чернігівська	22	22	11	↑ 11	↑ 11
м. Київ	1	1	1	0	0

## За 12 місяців 2020 р.:

в порівнянні з 1 міс. 2020 р. характерним є:

✓ погіршення рейтингу – у 11 областей, Херсонська (-11), Кіровоградська (-9), Чернівецька (-6), Львівська, Сумська, Харківська (-4), Донецька, Миколаївська, Черкаська (-2), Одеська й Рівненська (-1);

✓ покращення рейтингу – у 9 областей, Житомирська і Чернігівська (+11), Вінницька (+8), Полтавська (+5), Волинська, Дніпропетровська, Хмельницька (+3), Луганська й Тернопільська (+1);

✓ без змін – 4 області та м. Київ.

в порівнянні з 12 міс. 2019 р. зміна позицій регіонів наступна:

❖ погіршення – у 12 областей, Черкаська (-12), Луганська і Рівненська (-7), Львівська (-6), Вінницька, Закарпатська, Херсонська (-4), Івано-Франківська й Кіровоградська (-3), Миколаївська (-2), Одеська та Чернівецька (-1);

❖ покращення – у 9 областей, Полтавська (+15), Чернігівська (+11), Сумська (+7), Волинська і Житомирська (+5), Запорізька (+4), Донецька й Хмельницька (+3), Харківська (+1);

❖ без змін – 3 області (Дніпропетровська, Київська, Тернопільська) та м. Київ.

## Напрямок – «ЖИТЛОВО-КОМУНАЛЬНЕ ГОСПОДАРСТВО»

Регіони	Рейтингова оцінка протягом 2020 року Напрямок - «Житлово-комунальне господарство»											
	1 місяць	2 місяці	3 місяці	4 місяці	5 місяців	6 місяців	7 місяців	8 місяців	9 місяців	10 місяців	11 місяців	12 місяців
Вінницька	19	12	14	15	13	14	14	14	14	16	21	16
Волинська	12	7	8	3	3	4	4	4	4	6	7	3
Дніпропетровська	11	13	16	24	24	23	23	23	23	23	22	24
Донецька	21	17	21	20	22	22	22	22	22	20	15	15
Житомирська	15	22	6	7	7	7	9	11	11	15	13	6
Закарпатська	13	16	15	14	11	11	13	13	16	14	18	18
Запорізька	22	24	25	25	25	25	25	24	24	24	24	22
Івано-Франківська	4	4	4	6	6	6	6	9	9	10	11	14
Київська	1	1	1	1	1	1	1	1	1	1	1	1
Кіровоградська	5	6	7	9	15	15	12	6	7	7	8	5
Луганська	16	15	18	16	16	16	10	8	8	9	6	11
Львівська	3	2	2	4	4	3	3	3	3	3	4	7
Миколаївська	9	11	11	22	20	20	24	25	25	25	25	25
Одеська	2	3	3	5	5	5	8	7	6	5	5	8
Полтавська	23	21	24	17	17	17	20	20	19	18	10	4
Рівненська	18	20	20	10	9	9	15	15	15	13	14	10
Сумська	25	19	17	8	8	8	17	18	18	19	19	21
Тернопільська	8	10	10	12	12	12	5	5	5	4	9	9
Харківська	10	9	9	2	2	2	2	2	2	2	2	2
Херсонська	14	25	22	18	18	18	21	21	20	21	17	17
Хмельницька	24	23	23	13	14	13	11	12	13	11	12	12
Черкаська	20	18	19	19	19	19	18	19	21	22	23	23
Чернівецька	6	5	5	11	10	10	7	10	10	12	20	19
Чернігівська	17	14	13	23	21	21	16	17	17	17	16	20
м. Київ	7	8	12	21	23	24	19	16	12	8	3	13

Щомісячна рейтингова оцінка по напрямку «Житлово-комунальне господарство» проводиться виходячи з 4 показників (щомісячних, щоквартальних), які характеризують ринок житла та споживчі ціни на послуги ЖКГ в регіонах.

По напрямку «Житлово-комунальне господарство» за січень-грудень 2020 року:

➤ **лідерами** (1-5 місця) є Київська, Харківська, Волинська, Полтавська, Кіровоградська області;

➤ **аутсайтери** (21-25 місця) – Сумська, Запорізька, Черкаська, Дніпропетровська, Миколаївська області.

**Напрямок – «ЖИТЛОВО-КОМУНАЛЬНЕ ГОСПОДАРСТВО»**

Регіони	Рейтингова оцінка Напрямок - «Житлово-комунальне господарство»				
	12 місяців 2019 року	1 місяць 2020 року	12 місяців 2020 року	Відхилення від 12 міс. 2019р., (+,-)	Відхилення від 1 міс. 2020р., (+,-)
Вінницька	10	19	16	↓ -6	↑ 3
Волинська	9	12	3	↑ 6	↑ 9
Дніпропетровська	15	11	24	↓ -9	↓ -13
Донецька	18	21	15	↑ 3	↑ 6
Житомирська	16	15	6	↑ 10	↑ 9
Закарпатська	8	13	18	↓ -10	↓ -5
Запорізька	20	22	22	↓ -2	0
Івано-Франківська	4	4	14	↓ -10	↓ -10
Київська	1	1	1	0	0
Кіровоградська	22	5	5	↑ 17	0
Луганська	19	16	11	↑ 8	↑ 5
Львівська	3	3	7	↓ -4	↓ -4
Миколаївська	7	9	25	↓ -18	↓ -16
Одеська	2	2	8	↓ -6	↓ -6
Полтавська	24	23	4	↑ 20	↑ 19
Рівненська	11	18	10	↑ 1	↑ 8
Сумська	23	25	21	↑ 2	↑ 4
Тернопільська	6	8	9	↓ -3	↓ -1
Харківська	25	10	2	↑ 23	↑ 8
Херсонська	17	14	17	0	↓ -3
Хмельницька	14	24	12	↑ 2	↑ 12
Черкаська	13	20	23	↓ -10	↓ -3
Чернівецька	5	6	19	↓ -14	↓ -13
Чернігівська	12	17	20	↓ -8	↓ -3
м. Київ	21	7	13	↑ 8	↓ -6

**За 12 місяців 2020 р.:**

**в порівнянні з 1 міс. 2020 р.** характерним є:

✓ погіршення рейтингу – у 11 областей, Миколаївська (-16), Дніпропетровська і Чернівецька (-13), Івано-Франківська (-10), Одеська (-6), Закарпатська (-5), Львівська (-4), Херсонська, Черкаська, Чернігівська (-3), Тернопільська (-1) та м. Київ (-6);

✓ покращення рейтингу – у 10 областей, Полтавська (+19), Хмельницька (+12), Волинська і Житомирська (+9), Рівненська та Харківська (+8), Донецька (+6), Луганська (+5), Сумська (+4), Вінницька (+3);

✓ без змін – 3 області (Запорізька, Київська, Кіровоградська.).

**в порівнянні з 12 міс. 2019 р.** зміна позицій регіонів наступна:

❖ погіршення – у 12 областей, Миколаївська (-18), Чернівецька (-14), Закарпатська, Івано-Франківська, Черкаська (-10), Дніпропетровська (-9), Чернігівська (-8), Вінницька та Одеська (-6), Львівська (-4), Тернопільська (-3), Запорізька (-2);

❖ покращення – у 10 областей, Харківська (+23), Полтавська (+20), Кіровоградська (+17), Житомирська (+10), Луганська (+8), Волинська (+6), Донецька (+3), Сумська і Хмельницька (+2), Рівненська (+1) і м. Київ (+8);

❖ без змін – 2 області (Київська, Херсонська).

**Напрямок – «ПЛАТОСПРОМОЖНИЙ ПОПИТ НАСЕЛЕННЯ»**

Регіони	Рейтингова оцінка протягом 2020 року Напрямок - «Платоспроможний попит населення»											
	1 місяць	2 місяці	3 місяці	4 місяці	5 місяців	6 місяців	7 місяців	8 місяців	9 місяців	10 місяців	11 місяців	12 місяців
Вінницька	5	5	3	3	7	9	8	4	5	8	5	2
Волинська	12	13	20	20	22	20	20	21	22	21	13	14
Дніпропетровська	23	23	22	23	23	23	24	23	23	22	23	23
Донецька	25	25	25	24	25	25	25	25	25	24	25	25
Житомирська	11	11	13	12	13	6	2	10	10	9	8	6
Закарпатська	18	15	18	16	18	15	15	18	16	18	11	9
Запорізька	14	19	11	18	15	17	18	11	9	4	20	18
Івано-Франківська	9	10	16	11	12	7	9	15	8	14	4	4
Київська	2	9	21	14	16	13	7	13	15	17	18	19
Кіровоградська	3	3	1	6	3	4	3	2	3	3	3	5
Луганська	19	18	5	9	6	8	10	14	7	6	14	11
Львівська	15	8	15	8	17	18	17	20	21	19	16	12
Миколаївська	1	1	2	1	2	2	5	1	2	2	2	1
Одеська	21	20	17	21	19	19	22	16	17	5	12	21
Полтавська	20	21	14	17	9	11	13	7	11	15	21	20
Рівненська	6	6	10	5	4	5	1	8	6	7	1	3
Сумська	10	14	12	15	14	16	16	17	18	16	15	17
Тернопільська	4	2	4	10	8	3	11	12	14	10	7	10
Харківська	24	24	24	25	24	24	23	24	24	25	24	24
Херсонська	13	12	6	4	11	12	14	3	1	1	9	13
Хмельницька	7	7	7	7	5	10	6	9	4	11	6	7
Черкаська	16	16	8	2	1	1	4	6	13	12	17	15
Чернівецька	22	22	19	22	21	22	21	22	19	23	22	16
Чернігівська	8	4	9	13	10	14	12	5	12	13	10	8
м. Київ	17	17	23	19	20	21	19	19	20	20	19	22

Щомісячна рейтингова оцінка по напрямку «Платоспроможний попит населення» проводиться виходячи з 7 показників (щомісячних), які характеризують заробітну плату та розрахунки населення за послуги ЖКГ в регіонах.

По напрямку «Платоспроможний попит населення» за січень-грудень 2020 року:

- **лідерами** (1-5 місця) є Миколаївська, Вінницька, Рівненська, Івано-Франківська, Кіровоградська області;
- **аутсайтери** (21-25 місця) – Одеська область, м. Київ, Дніпропетровська, Харківська, Донецька області.

**Напрямок – «ПЛАТОСПРОМОЖНИЙ ПОПИТ НАСЕЛЕННЯ»**

Регіони	Рейтингова оцінка Напрямок - «Платоспроможний попит населення»				
	12 місяців 2019 року	1 місяць 2020 року	12 місяців 2020 року	Відхилення від 12 міс. 2019р., (+,-)	Відхилення від 1 міс. 2020р., (+,-)
Вінницька	3	5	2	↑ 1	↑ 3
Волинська	10	12	14	↓ -4	↓ -2
Дніпропетровська	23	23	23	0	0
Донецька	25	25	25	0	0
Житомирська	18	11	6	↑ 12	↑ 5
Закарпатська	11	18	9	↑ 2	↑ 9
Запорізька	6	14	18	↓ -12	↓ -4
Івано-Франківська	15	9	4	↑ 11	↑ 5
Київська	5	2	19	↓ -14	↓ -17
Кіровоградська	13	3	5	↑ 8	↓ -2
Луганська	22	19	11	↑ 11	↑ 8
Львівська	20	15	12	↑ 8	↑ 3
Миколаївська	1	1	1	0	0
Одеська	19	21	21	↓ -2	0
Полтавська	16	20	20	↓ -4	0
Рівненська	2	6	3	↓ -1	↑ 3
Сумська	21	10	17	↑ 4	↓ -7
Тернопільська	12	4	10	↑ 2	↓ -6
Харківська	24	24	24	0	0
Херсонська	14	13	13	↑ 1	0
Хмельницька	4	7	7	↓ -3	0
Черкаська	7	16	15	↓ -8	↑ 1
Чернівецька	8	22	16	↓ -8	↑ 6
Чернігівська	9	8	8	↑ 1	0
м. Київ	17	17	22	↓ -5	↓ -5

**За 12 місяців 2020 р.:**

**в порівнянні з 1 міс. 2020 р.** характерним є:

✓ погіршення рейтингу – у 6 областей, Київська (-17), Сумська (-7), Тернопільська (-6), Запорізька (-4), Волинська і Кіровоградська (-2) та м. Київ (-5);

✓ покращення рейтингу – у 9 областей, Закарпатська (+9), Луганська (+8), Чернівецька (+6), Житомирська та Івано-Франківська (+5), Вінницька, Львівська, Рівненська (+3), Черкаська (+1);

✓ без змін – 9 областей.

**в порівнянні з 12 міс. 2019 р.** зміна позицій регіонів наступна:

❖ погіршення – у 9 областей, Київській (-14), Запорізькій (-12), Черкаській і Чернівецькій (-8), Волинській та Полтавській (-4), Хмельницькій (-3), Одеській (-2), Рівненській (-1), та м. Київ (-5);

❖ покращення – у 11 областей, Житомирській (+12), Івано-Франківській, Луганській (+11), Кіровоградській, Львівській (+8), Сумській (+4), Закарпатській, Тернопільській (+2), Вінницькій, Херсонській, Чернігівській (+1);

❖ без змін – 4 області (Дніпропетровська, Донецька, Миколаївська, Харківська).



**Напрямок – «ПЛАТОСПРОМОЖНИЙ ПОПИТ НАСЕЛЕННЯ»**  
**Субкомпонента – «ЗАРОБІТНА ПЛАТА»**

Регіони	Рейтингова оцінка протягом 2020 року Субкомпонента «Заробітна плата»											
	1 місяць	2 місяці	3 місяці	4 місяці	5 місяців	6 місяців	7 місяців	8 місяців	9 місяців	10 місяців	11 місяців	12 місяців
Вінницька	9	9	5	4	4	4	5	4	4	4	5	5
Волинська	22	22	22	22	22	22	22	22	22	22	22	22
Дніпропетровська	15	14	18	19	20	21	21	21	21	21	21	21
Донецька	24	25	25	24	24	24	24	24	25	25	25	25
Житомирська	19	19	19	16	15	13	12	12	12	10	12	8
Закарпатська	21	21	21	21	21	20	20	20	20	20	19	19
Запорізька	6	6	8	10	10	10	9	8	5	6	8	10
Івано-Франківська	13	16	16	17	17	15	14	13	13	14	14	7
Київська	7	11	11	13	14	16	16	17	17	17	18	20
Кіровоградська	3	3	2	3	3	3	3	3	3	2	3	3
Луганська	18	12	3	2	2	1	1	2	2	3	2	1
Львівська	8	4	10	14	16	17	18	18	19	19	20	15
Миколаївська	1	1	1	1	1	2	2	1	1	1	1	2
Одеська	10	7	6	6	6	7	8	6	8	9	9	14
Полтавська	17	18	15	15	12	12	13	14	15	15	15	18
Рівненська	4	5	12	9	8	6	7	10	9	8	7	9
Сумська	20	20	20	20	18	19	19	19	18	18	16	17
Тернопільська	16	17	17	18	19	18	17	15	14	13	11	6
Харківська	23	23	23	23	23	23	23	23	23	23	23	24
Херсонська	12	13	7	5	7	8	6	5	6	5	6	4
Хмельницька	5	8	9	7	9	9	10	9	10	11	10	13
Черкаська	14	15	14	11	13	14	15	16	16	16	17	16
Чернівецька	25	24	24	25	25	25	25	25	24	24	24	23
Чернігівська	11	10	13	12	11	11	11	11	11	12	13	12
м. Київ	2	2	4	8	5	5	4	7	7	7	4	11

Щомісячна рейтингова оцінка по субкомпоненті «Заробітна плата» проводиться виходячи з 4 показників (щомісячних), які характеризують заробітну плату в регіонах.

По субкомпоненті «Заробітна плата» за січень-грудень 2020 року:

- **лідерами** (1-5 місця) є Луганська, Миколаївська, Кіровоградська, Херсонська, Вінницька області;
- **аутсайтери** (21-25 місця) – Дніпропетровська, Волинська, Чернівецька, Харківська, Донецька області.

**Напрямок – «ПЛАТОСПРОМОЖНИЙ ПОПИТ НАСЕЛЕННЯ»**  
**Субкомпонента – «ЗАРОБІТНА ПЛАТА»**

Регіони	Рейтингова оцінка Субкомпонента «Заробітна плата»				
	12 місяців 2019 року	1 місяць 2020 року	12 місяців 2020 року	Відхилення від 12 міс. 2019р., (+,-)	Відхилення від 1 міс. 2020р., (+,-)
Вінницька	5	9	5	0	↑ 4
Волинська	14	22	22	↓ -8	0
Дніпропетровська	19	15	21	↓ -2	↓ -6
Донецька	22	24	25	↓ -3	↓ -1
Житомирська	20	19	8	↑ 12	↑ 11
Закарпатська	18	21	19	↓ -1	↑ 2
Запорізька	3	6	10	↓ -7	↓ -4
Івано-Франківська	16	13	7	↑ 9	↑ 6
Київська	4	7	20	↓ -16	↓ -13
Кіровоградська	15	3	3	↑ 12	0
Луганська	21	18	1	↑ 20	↑ 17
Львівська	23	8	15	↑ 8	↓ -7
Миколаївська	1	1	2	↓ -1	↓ -1
Одеська	11	10	14	↓ -3	↓ -4
Полтавська	10	17	18	↓ -8	↓ -1
Рівненська	2	4	9	↓ -7	↓ -5
Сумська	24	20	17	↑ 7	↑ 3
Тернопільська	17	16	6	↑ 11	↑ 10
Харківська	25	23	24	↑ 1	↓ -1
Херсонська	13	12	4	↑ 9	↑ 8
Хмельницька	6	5	13	↓ -7	↓ -8
Черкаська	8	14	16	↓ -8	↓ -2
Чернівецька	12	25	23	↓ -11	↑ 2
Чернігівська	9	11	12	↓ -3	↓ -1
м. Київ	7	2	11	↓ -4	↓ -9

**За 12 місяців 2020 р.:**

**в порівнянні з 1 міс. 2020 р.** характерним є:

✓ погіршення рейтингу – у 13 областей, Київська (-13), Хмельницька (-8), Львівська (-7), Дніпропетровська (-6), Рівненська (-5), Запорізька і Одеська (-4), Черкаська (-2), Донецька, Миколаївська, Полтавська, Харківська, Чернігівська (-1) і м. Київ (-9);

✓ покращення рейтингу – у 9 областей, Луганська (+17), Житомирська (+11), Тернопільська (+10), Херсонська (+8), Івано-Франківська (+6), Вінницька (+4), Сумська (+3), Закарпатська і Чернівецька (+2);

✓ без змін – 2 області (Волинська, Кіровоградська).

**в порівнянні з 12 міс. 2019 р.** зміна позицій регіонів наступна:

❖ погіршення – у 14 областей, Київська (-16), Чернівецька (-11), Волинська, Полтавська, Черкаська (-8), Запорізька, Рівненська, Хмельницька (-7), Донецька, Одеська, Чернігівська (-3), Дніпропетровська (-2), Закарпатська та Миколаївська (-1) і м. Київ (-4);

❖ покращення – у 9 областей, Луганська (+20), Житомирська і Кіровоградська (+12), Тернопільська (+11), Івано-Франківська й Херсонська (+9), Львівська (+8), Сумська (+7), Харківська (+1);

❖ без змін – 1 область (Вінницька).

**Напрямок – «ПЛАТОСПРОМОЖНИЙ ПОПИТ НАСЕЛЕННЯ»**  
**Субкомпонента – «РОЗРАХУНКИ ЗА ЖИТЛОВО-КОМУНАЛЬНІ ПОСЛУГИ»**

Регіони	Рейтингова оцінка протягом 2020 року Субкомпонента «Розрахунки за житлово-комунальні послуги»											
	1 місяць	2 місяці	3 місяці	4 місяці	5 місяців	6 місяців	7 місяців	8 місяців	9 місяців	10 місяців	11 місяців	12 місяців
Вінницька	6	11	6	6	12	14	11	12	11	13	14	8
Волинська	4	4	11	17	18	17	16	17	18	19	2	4
Дніпропетровська	25	23	21	22	24	24	24	23	23	23	23	24
Донецька	23	24	24	23	21	23	23	25	24	21	24	23
Житомирська	7	10	12	12	11	4	4	11	12	11	13	17
Закарпатська	13	9	10	15	15	12	14	15	15	20	6	3
Запорізька	16	20	17	21	20	20	21	18	17	14	21	19
Івано-Франківська	9	7	18	2	4	3	7	13	8	9	10	13
Київська	1	2	19	16	14	8	2	3	2	6	3	2
Кіровоградська	11	13	2	13	9	13	9	4	10	3	7	11
Луганська	14	18	15	19	19	19	19	24	19	18	20	20
Львівська	18	12	16	7	17	18	15	19	20	22	16	12
Миколаївська	5	6	4	3	5	7	10	1	3	2	9	6
Одеська	19	19	22	24	25	21	25	21	21	16	17	21
Полтавська	17	16	14	18	13	15	17	16	16	17	19	18
Рівненська	20	17	20	11	7	6	1	9	7	7	5	9
Сумська	3	5	5	5	3	9	12	10	13	15	15	16
Тернопільська	2	1	1	1	1	1	5	5	9	4	1	5
Харківська	24	25	23	25	22	22	20	20	22	24	25	25
Херсонська	15	15	9	8	16	16	18	6	1	1	8	15
Хмельницька	12	14	8	10	10	11	8	14	6	10	11	10
Черкаська	21	21	13	4	2	2	3	2	5	5	18	14
Чернівецька	10	3	3	14	6	5	6	7	4	8	4	1
Чернігівська	8	8	7	9	8	10	13	8	14	12	12	7
м. Київ	22	22	25	20	23	25	22	22	25	25	22	22

Щомісячна рейтингова оцінка по субкомпоненті «Розрахунки за житлово-комунальні послуги» проводиться виходячи з 3 показників (щомісячних), які характеризують рівень розрахунків населення за ЖКП в регіонах.

По субкомпоненті «Розрахунки за житлово-комунальні послуги» за січень-грудень 2020 року:

➤ **лідерами** (1-5 місця) є Чернівецька, Київська, Закарпатська, Волинська, Тернопільська області;

➤ **аутсайтери** (21-25 місця) – Одеська область, м. Київ, Донецька, Дніпропетровська, Харківська області.

**Напрямок – «ПЛАТОСПРОМОЖНИЙ ПОПИТ НАСЕЛЕННЯ»**  
**Субкомпонента – «РОЗРАХУНКИ ЗА ЖИТЛОВО-КОМУНАЛЬНІ ПОСЛУГИ»**

Регіони	Рейтингова оцінка Субкомпонента «Розрахунки за житлово-комунальні послуги»				
	12 місяців 2019 року	1 місяць 2020 року	12 місяців 2020 року	Відхилення від 12 міс. 2019р., (+,-)	Відхилення від 1 міс. 2020р., (+,-)
Вінницька	14	6	8	↑ 6	↓ -2
Волинська	4	4	4	0	0
Дніпропетровська	23	25	24	↓ -1	↑ 1
Донецька	25	23	23	↑ 2	0
Житомирська	8	7	17	↓ -9	↓ -10
Закарпатська	1	13	3	↓ -2	↑ 10
Запорізька	17	16	19	↓ -2	↓ -3
Івано-Франківська	9	9	13	↓ -4	↓ -4
Київська	5	1	2	↑ 3	↓ -1
Кіровоградська	10	11	11	↓ -1	0
Луганська	24	14	20	↑ 4	↓ -6
Львівська	7	18	12	↓ -5	↑ 6
Миколаївська	6	5	6	0	↓ -1
Одеська	18	19	21	↓ -3	↓ -2
Полтавська	20	17	18	↑ 2	↓ -1
Рівненська	13	20	9	↑ 4	↑ 11
Сумська	15	3	16	↓ -1	↓ -13
Тернопільська	3	2	5	↓ -2	↓ -3
Харківська	21	24	25	↓ -4	↓ -1
Херсонська	16	15	15	↑ 1	0
Хмельницька	11	12	10	↑ 1	↑ 2
Черкаська	19	21	14	↑ 5	↑ 7
Чернівецька	2	10	1	↑ 1	↑ 9
Чернігівська	12	8	7	↑ 5	↑ 1
м. Київ	22	22	22	0	0

**За 12 місяців 2020 р.:**

**в порівнянні з 1 міс. 2020 р.** характерним є:

- ✓ погіршення рейтингу – у 12 областей, Сумська (-13), Житомирська (-10), Луганська (-6), Івано-Франківська (-4), Запорізька і Тернопільська (-3), Вінницька й Одеська (-2), Київська, Миколаївська, Полтавська, Харківська (-1);
- ✓ покращення рейтингу – у 8 областей, Рівненська (+11), Закарпатська (+10), Чернівецька (+9), Черкаська (+7), Львівська (+6), Хмельницька (+2), Дніпропетровська і Чернігівська (+1);
- ✓ без змін – 4 області (Волинська, Донецька, Кіровоградська, Херсонська) та м. Київ.

**в порівнянні з 12 міс. 2019 р.** зміна позицій регіонів наступна:

- ❖ погіршення – у 11 областей, Житомирська (-9), Львівська (-5), Івано-Франківська і Харківська (-4), Одеська (-3), Закарпатська, Запорізька, Тернопільська (-2), Дніпропетровська, Кіровоградська, Сумська (-1);
- ❖ покращення – у 11 областей, Вінницька (+6), Черкаська і Чернігівська (+5), Луганська й Рівненська (+4), Київська (+3), Донецька та Полтавська (+2), Херсонська, Хмельницька, Чернівецька (+1);
- ❖ без змін – 2 області (Волинська, Миколаївська) та м. Київ.

## Напрямок – «РИНОК ПРАЦІ»

Регіони	Рейтингова оцінка протягом 2020 року Напрямок - «Ринок праці»			
	3 місяці	6 місяців	9 місяців	12 місяців
Вінницька	15	13	13	13
Волинська	24	24	24	24
Дніпропетровська	4	5	5	5
Донецька	25	25	25	25
Житомирська	18	17	17	17
Закарпатська	19	19	19	19
Запорізька	17	15	14	14
Івано-Франківська	12	12	12	11
Київська	3	3	3	3
Кіровоградська	20	21	21	22
Луганська	23	23	23	23
Львівська	8	6	6	6
Миколаївська	11	11	11	12
Одеська	5	4	4	4
Полтавська	21	20	20	20
Рівненська	10	10	10	10
Сумська	7	9	9	9
Тернопільська	22	22	22	21
Харківська	1	2	2	2
Херсонська	13	16	16	15
Хмельницька	14	14	15	16
Черкаська	9	8	8	8
Чернівецька	6	7	7	7
Чернігівська	16	18	18	18
м. Київ	2	1	1	1

Щомісячна рейтингова оцінка по напрямку «Ринок праці» проводиться виходячи з 2 показників (щоквартальних), які характеризують рівень безробіття й зайнятості в регіонах.

По напрямку «Ринок праці» за січень-грудень 2020 року:

- **лідерами** (1-5 місця) є м. Київ, Харківська, Київська, Одеська, Дніпропетровська області;
- **аутсайтери** (21-25 місця) – Тернопільська, Кіровоградська, Луганська, Волинська, Донецька області.

**Напрямок – «РИНОК ПРАЦІ»**

Регіони	Рейтингова оцінка Напрямок - «Ринок праці»				
	12 місяців 2019 року	3 місяці 2020 року	12 місяців 2020 року	Відхилення від 12 міс. 2019р., (+,-)	Відхилення від 3 міс. 2020р., (+,-)
Вінницька	16	15	13	↑ 3	↑ 2
Волинська	24	24	24	0	0
Дніпропетровська	7	4	5	↑ 2	↓ -1
Донецька	25	25	25	0	0
Житомирська	15	18	17	↓ -2	↑ 1
Закарпатська	19	19	19	0	0
Запорізька	17	17	14	↑ 3	↑ 3
Івано-Франківська	11	12	11	0	↑ 1
Київська	3	3	3	0	0
Кіровоградська	21	20	22	↓ -1	↓ -2
Луганська	23	23	23	0	0
Львівська	8	8	6	↑ 2	↑ 2
Миколаївська	12	11	12	0	↓ -1
Одеська	4	5	4	0	↑ 1
Полтавська	20	21	20	0	↑ 1
Рівненська	10	10	10	0	0
Сумська	6	7	9	↓ -3	↓ -2
Тернопільська	22	22	21	↑ 1	↑ 1
Харківська	1	1	2	↓ -1	↓ -1
Херсонська	14	13	15	↓ -1	↓ -2
Хмельницька	13	14	16	↓ -3	↓ -2
Черкаська	9	9	8	↑ 1	↑ 1
Чернівецька	5	6	7	↓ -2	↓ -1
Чернігівська	18	16	18	0	↓ -2
м. Київ	2	2	1	↑ 1	↑ 1

**За 12 місяців 2020 р.:**

**в порівнянні з 3 міс. 2020 р.** характерним є:

- ✓ погіршення рейтингу – у 9 областей, Кіровоградська, Сумська, Херсонська, Хмельницька, Чернігівська (-2), Дніпропетровська, Миколаївська, Харківська, Чернівецька (-1);
- ✓ покращення рейтингу – у 9 областей, Запорізька (+3), Вінницька і Львівська (+2), Житомирська, Івано-Франківська, Одеська, Полтавська, Тернопільська, Черкаська (+1) та м. Київ (+1);
- ✓ без змін – 6 областей.

**в порівнянні з 12 міс. 2019 р.** зміна позицій регіонів наступна:

- ❖ погіршення – у 7 областей, Сумська і Хмельницька (-3), Житомирська та Чернівецька (-2), Кіровоградська, Харківська, Херсонська (-1);
- ❖ покращення – у 6 областей, Вінницька і Запорізька (+3), Дніпропетровська й Львівська (+2), Тернопільська та Черкаська (+1) та м. Київ (+1);
- ❖ без змін – 11 областей.



## Напрямок – «НАСЕЛЕННЯ»

Регіони	Рейтингова оцінка протягом 2020 року Напрямок - «Населення»											
	1 місяць	2 місяці	3 місяці	4 місяці	5 місяців	6 місяців	7 місяців	8 місяців	9 місяців	10 місяців	11 місяців	12 місяців
Вінницька	17	14	13	14	14	13	14	14	13	13	13	14
Волинська	3	2	3	3	2	3	3	3	3	3	3	3
Дніпропетровська	15	19	20	20	21	19	18	18	18	19	19	18
Донецька	10	13	14	13	13	14	15	15	15	16	14	12
Житомирська	21	17	18	17	15	15	13	13	12	12	15	15
Закарпатська	6	4	6	6	5	7	7	7	7	6	6	5
Запорізька	19	16	17	18	18	17	17	17	17	17	17	17
Івано-Франківська	9	9	9	9	9	9	9	8	8	7	8	8
Київська	7	8	8	7	7	6	5	5	5	5	4	6
Кіровоградська	23	24	24	24	24	24	24	24	24	23	23	23
Луганська	16	15	12	12	12	11	11	10	11	11	11	10
Львівська	4	6	7	8	8	8	8	9	9	9	9	9
Миколаївська	12	12	16	16	17	16	16	16	16	15	16	16
Одеська	5	5	5	5	6	5	6	6	6	8	7	7
Полтавська	14	20	21	19	19	20	19	19	19	18	18	19
Рівненська	2	3	2	2	3	2	2	2	2	2	2	2
Сумська	24	23	23	22	22	23	23	23	23	24	24	24
Тернопільська	13	10	11	10	10	10	10	11	10	10	10	11
Харківська	18	21	19	21	20	21	21	21	22	22	22	20
Херсонська	20	18	15	15	16	18	20	20	20	21	21	22
Хмельницька	11	11	10	11	11	12	12	12	14	14	12	13
Черкаська	22	22	22	23	23	22	22	22	21	20	20	21
Чернівецька	8	7	4	4	4	4	4	4	4	4	5	4
Чернігівська	25	25	25	25	25	25	25	25	25	25	25	25
м. Київ	1	1	1	1	1	1	1	1	1	1	1	1

Щомісячна рейтингова оцінка по напрямку «Населення» проводиться виходячи з 5 показників (щомісячних), які характеризують природний рух населення в регіонах.

По напрямку «Населення» за січень-грудень 2020 року:

- **лідерами** (1-5 місця) є м. Київ, Рівненська, Волинська, Чернівецька, Закарпатська області;
- **аутсайтери** (21-25 місця) – Черкаська, Херсонська, Кіровоградська, Сумська, Чернігівська області.

**Напрямок – «НАСЕЛЕННЯ»**

Регіони	Рейтингова оцінка Напрямок - «Населення»				
	12 місяців 2019 року	1 місяць 2020 року	12 місяців 2020 року	Відхилення від 12 міс. 2019р., (+,-)	Відхилення від 1 міс. 2020р., (+,-)
Вінницька	17	17	14	↑ 3	↑ 3
Волинська	5	3	3	↑ 2	0
Дніпропетровська	21	15	18	↑ 3	↓ -3
Донецька	14	10	12	↑ 2	↓ -2
Житомирська	15	21	15	0	↑ 6
Закарпатська	9	6	5	↑ 4	↑ 1
Запорізька	19	19	17	↑ 2	↑ 2
Івано-Франківська	6	9	8	↓ -2	↑ 1
Київська	4	7	6	↓ -2	↑ 1
Кіровоградська	23	23	23	0	0
Луганська	10	16	10	0	↑ 6
Львівська	7	4	9	↓ -2	↓ -5
Миколаївська	16	12	16	0	↓ -4
Одеська	8	5	7	↑ 1	↓ -2
Полтавська	20	14	19	↑ 1	↓ -5
Рівненська	3	2	2	↑ 1	0
Сумська	22	24	24	↓ -2	0
Тернопільська	11	13	11	0	↑ 2
Харківська	18	18	20	↓ -2	↓ -2
Херсонська	13	20	22	↓ -9	↓ -2
Хмельницька	12	11	13	↓ -1	↓ -2
Черкаська	24	22	21	↑ 3	↑ 1
Чернівецька	2	8	4	↓ -2	↑ 4
Чернігівська	25	25	25	0	0
м. Київ	1	1	1	0	0

**За 12 місяців 2020 р.:**

**в порівнянні з 1 міс. 2020 р.** характерним є:

- ✓ погіршення рейтингу – у 9 областей, Львівська і Полтавська (-5), Миколаївська (-4), Дніпропетровська (-3), Донецька, Одеська, Харківська, Херсонська, Хмельницька (-2);
- ✓ покращення рейтингу – у 10 областей, Житомирська і Луганська (+6), Чернівецька (+4), Вінницька (+3), Запорізька та Тернопільська (+2), Закарпатська, Івано-Франківська, Київська, Черкаська (+1);
- ✓ без змін – 5 областей і м. Київ.

**в порівнянні з 12 міс. 2019 р.** зміна позицій регіонів наступна:

- ❖ погіршення – у 8 областей, Херсонська (-9), Івано-Франківська, Київська, Львівська, Сумська, Харківська, Чернівецька (-2), Хмельницька (-1);
- ❖ покращення – у 10 областей, Закарпатська (+4), Вінницька, Дніпропетровська, Черкаська (+3), Волинська, Донецька, Запорізька (+2), Одеська, Полтавська, Рівненська (+1);
- ❖ без змін – 6 областей та м. Київ.

**МОНІТОРИНГ  
СОЦІАЛЬНО-ЕКОНОМІЧНОГО РОЗВИТКУ  
РЕГІОНІВ УКРАЇНИ  
за січень-грудень 2020 року (уточнені дані)**

**підготовлено відділом  
макроекономічної політики та  
регіонального розвитку  
НДЦ ІПР НАН України**

***Відповідальні виконавці:***

***Ярошенко І.В.*** - кандидат економічних наук, завідувач відділу макроекономічної політики та регіонального розвитку;

***Семигуліна І.Б.*** - кандидат економічних наук, молодший науковий співробітник відділу макроекономічної політики та регіонального розвитку