

НАУКОВО-ДОСЛІДНИЙ ЦЕНТР ІНДУСТРІАЛЬНИХ ПРОБЛЕМ РОЗВИТКУ НАН УКРАЇНИ

Відділ макроекономічної політики та регіонального розвитку НДЦ ІПР НАН України

МОНІТОРИНГ СОЦІАЛЬНО- ЕКОНОМІЧНОГО РОЗВИТКУ РЕГІОНІВ УКРАЇНИ

за січень-грудень 2019 року (попередні дані)

ЕКСПРЕС-АНАЛІЗ
станом на 1 лютого 2020 року

ЗМІСТ

Методологія проведення моніторингу	2
Загальна рейтингова оцінка	5
Економічний розвиток	9
Зовнішньоекономічна діяльність	17
Інвестиційна діяльність	23
Фінанси	29
Споживчий ринок	35
Житлово-комунальне господарство	37
Платоспроможний попит населення	39
Ринок праці	45
Населення	47

МЕТОДОЛОГІЯ ПРОВЕДЕННЯ ЩОМІСЯЧНОГО МОНІТОРИНГУ СОЦІАЛЬНО-ЕКОНОМІЧНОГО РОЗВИТКУ РЕГІОНІВ УКРАЇНИ

1. Щомісячний моніторинг соціально-економічного розвитку регіонів України (оперативний щомісячний розрахунок рейтингової оцінки соціально-економічного розвитку регіонів України) проводиться на основі Методичних рекомендацій, які розроблені відділом макроекономічної політики та регіонального розвитку Науково-дослідного центру індустріальних проблем розвитку НАН України (далі ВМПРР НДЦ ІПР НАНУ).

2. Головною метою проведення моніторингу соціально-економічного розвитку регіонів України є аналіз поточної ситуації в регіонах для прийняття управлінських рішень та вжиття заходів щодо покращення стану та вирішення наявних проблемних питань.

3. Показники визначаються щомісячно на основі офіційних даних Державної служби статистики України (далі Держстат), Державної Казначейської Служби України (далі ДКСУ), Міністерства регіонального розвитку, будівництва та житлово-комунального господарства України (далі Мінрегіон), Міністерства аграрної політики та продовольства України (далі Мінагрополітики), Міністерства економічного розвитку та торгівлі України (далі МЕРТУ), Міністерства Фінансів України (далі МФУ) й інших органів виконавчої влади, місцевого самоврядування та організацій на початок кожного місяця (станом на 1-5 число місяця з урахуванням перенесення термінів звітності).

4. В розрахунку рейтингу допускаються наступні припущення:

- по окремих показниках використовуються попередні щомісячні та квартальні дані, які формуються Держстатом, ДКСУ, Мінрегіоном, МЕРТУ, МФУ та іншими відповідальними органами виконавчої влади, місцевого самоврядування та організаціями при проведенні оцінки діяльності регіонів;

- проводиться на основі офіційних даних щомісячних та щоквартальних показників Держстату, ДКСУ, Мінрегіону, МЕРТУ, МФУ та інших органів виконавчої влади, місцевого самоврядування та організацій.

5. Протягом року щомісячна рейтингова оцінка (наростаючим підсумком) проводиться виходячи з щомісячних та квартальних показників, визначених Методичними рекомендаціями ВМПРР НДЦ ІПР НАНУ за 9 напрямками по 50 основних показниках:

I. «Економічний розвиток» (3 субкомпоненти: «Промисловість», «Сільське господарство», «Будівництво»; 9 показників);

II. «Зовнішньоекономічна діяльність» (2 субкомпоненти: «Експорт товарів», «Експорт послуг»; 8 показників);

III. «Інвестиційна діяльність» (2 субкомпоненти: «Капітальні інвестиції», «Іноземні інвестиції»; 6 показників);

IV. «Фінанси» (2 субкомпоненти: «Доходи місцевого бюджету», «Фінанси підприємств»; 5 показників);

V. «Споживчий ринок» (4 показника);

VI. «Житлово-комунальне господарство» (4 показника);

VII. «Платоспроможний попит населення» (2 підкомпоненти: «Заробітна плата», «Розрахунки за житлово-комунальні послуги»; 7 показників);

VIII. «Ринок праці» (2 показника);

IX. «Населення» (5 показників).

6. Щомісячна оперативна рейтингова оцінка проводиться на основі підрахунку відносних відхилень показників кожного регіону від максимальних та мінімальних значень таких показників інших регіонів.

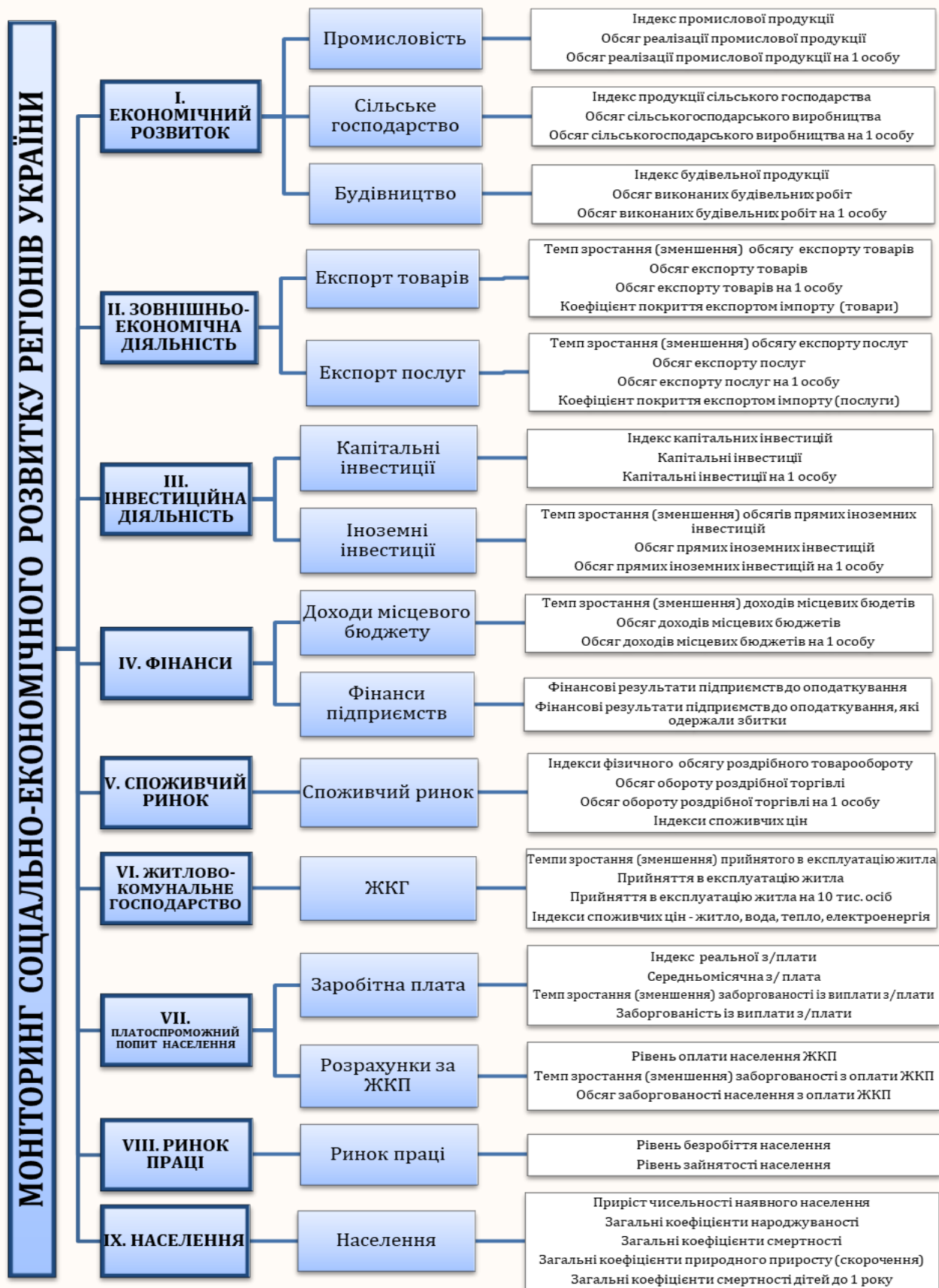
Оцінюються показники, підвищення яких має позитивне значення (стимулятори, наприклад, обсяг реалізації промислової продукції) та показники, підвищення яких має негативне значення (дестимулятори, наприклад, рівень безробіття населення).

Визначається середнє арифметичне значення суми рейтингових оцінок конкретного регіону за всіма показниками, що характеризують окремий напрям діяльності.

За результатами розрахунків визначається інтегральна рейтингова оцінка як середнє арифметичне значення суми рейтингових оцінок конкретного регіону за усіма напрямками діяльності.

Найкращим вважається регіон, середнє арифметичне значення суми рейтингових оцінок якого має найнижче значення.

ПЕРЕЛІК ПОКАЗНИКІВ ІНТЕГРАЛЬНОЇ ОЦІНКИ СОЦІАЛЬНО-ЕКОНОМІЧНОГО РОЗВИТКУ РЕГІОНІВ УКРАЇНИ



ЗАГАЛЬНА РЕЙТИНГОВА ОЦІНКА РЕГІОНІВ

Регіони	Рейтингова оцінка протягом 2019 року Загальний рейтинг											
	1 місяць	2 місяці	3 місяці	4 місяці	5 місяців	6 місяців	7 місяців	8 місяців	9 місяців	10 місяців	11 місяців	12 місяців
Вінницька	6	7	7	5	5	5	5	5	5	5	5	4
Волинська	16	17	17	17	18	19	19	20	21	23	21	20
Дніпропетровська	4	4	4	4	4	4	4	4	3	3	4	5
Донецька	23	23	24	24	24	25	24	24	24	24	25	25
Житомирська	14	15	15	18	20	21	21	19	19	19	19	16
Закарпатська	8	5	6	8	10	11	16	15	17	15	17	19
Запорізька	20	20	19	20	17	12	14	16	14	14	14	14
Івано-Франківська	12	16	16	10	13	13	12	10	9	10	9	9
Київська	2	2	2	2	2	2	2	2	2	2	2	2
Кіровоградська	24	24	22	21	21	20	20	21	20	18	20	21
Луганська	25	25	25	25	25	24	25	25	25	25	24	24
Львівська	3	3	3	3	3	3	3	3	4	4	3	3
Миколаївська	15	14	12	9	7	6	7	7	7	6	7	6
Одеська	11	9	8	7	6	7	6	6	6	7	6	7
Полтавська	10	11	11	15	16	17	17	17	16	17	16	17
Рівненська	9	10	9	12	9	15	13	12	12	12	11	10
Сумська	19	21	21	22	23	23	22	22	22	21	22	22
Тернопільська	18	18	18	13	14	14	10	9	10	13	13	13
Харківська	5	6	5	11	11	8	9	11	11	9	10	11
Херсонська	21	19	20	19	19	16	15	14	15	16	15	15
Хмельницька	17	13	13	16	15	18	18	18	18	20	18	18
Черкаська	13	12	14	14	12	10	11	13	13	11	12	12
Чернівецька	7	8	10	6	8	9	8	8	8	8	8	8
Чернігівська	22	22	23	23	22	22	23	23	23	22	23	23
м. Київ	1	1	1	1	1	1	1	1	1	1	1	1

Згідно з розрахунком рейтингової оцінки соціально-економічного розвитку регіонів України за січень-грудень 2019 р.:

- **лідерами** (1-5 місця) є: м. Київ, Київська, Львівська, Вінницька, Дніпропетровська області;
- **аутсайдерами** (21-25 місця) є: Кіровоградська, Сумська, Чернігівська, Луганська, Донецька області.

Динаміка рейтингових місць протягом 2019 року вказує на наступне:

- перелік лідерів та аутсайдерів змінюється:
 - з переліку аутсайдерів вийшла Херсонська область, увійшла Сумська;
 - до переліку лідерів увійшла Вінницька область, вийшла Харківська;
- втрачають свої позиції – Дніпропетровська, Рівненська, Хмельницька, Чернівецька, Чернігівська, Донецька, Житомирська, Сумська, Волинська, Харківська, Полтавська, Закарпатська області;
- покращують свої позиції – Миколаївська, Запорізька, Херсонська, Тернопільська, Одеська, Івано-Франківська, Кіровоградська, Вінницька, Луганська, Черкаська області;
- без змін Київська, Львівська і м. Київ.

ЗАГАЛЬНА РЕЙТИНГОВА ОЦІНКА РЕГІОНІВ

Регіони	Рейтингова оцінка Загальний рейтинг				
	12 місяців 2018 року	9 місяців 2019 року	12 місяців 2019 року	Відхилення від 12 міс. 2018р., (+,-)	Відхилення від 9 міс. 2019р., (+,-)
Вінницька	6	5	4	↑ 2	↑ 1
Волинська	19	21	20	↓ -1	↑ 1
Дніпропетровська	3	3	5	↓ -2	↓ -2
Донецька	24	24	25	↓ -1	↓ -1
Житомирська	12	19	16	↓ -4	↑ 3
Закарпатська	14	17	19	↓ -5	↓ -2
Запорізька	15	14	14	↑ 1	0
Івано-Франківська	11	9	9	↑ 2	0
Київська	2	2	2	0	0
Кіровоградська	23	20	21	↑ 2	↓ -1
Луганська	25	25	24	↑ 1	↑ 1
Львівська	4	4	3	↑ 1	↑ 1
Миколаївська	13	7	6	↑ 7	↑ 1
Одеська	7	6	7	0	↓ -1
Полтавська	8	16	17	↓ -9	↓ -1
Рівненська	10	12	10	0	↑ 2
Сумська	18	22	22	↓ -4	0
Тернопільська	20	10	13	↑ 7	↓ -3
Харківська	5	11	11	↓ -6	0
Херсонська	22	15	15	↑ 7	0
Хмельницька	16	18	18	↓ -2	0
Черкаська	17	13	12	↑ 5	↑ 1
Чернівецька	9	8	8	↑ 1	0
Чернігівська	21	23	23	↓ -2	0
м. Київ	1	1	1	0	0

За 12 місяців 2019 р.:

у порівнянні з 9 міс. 2019 р., відмічається наступне:

✓ погіршення рейтингу – у 7 областей: Тернопільська – на 3 позиції, Дніпропетровська і Закарпатська – на 2 позиції, Донецька, Кіровоградська, Одеська, Полтавська – на 1 позицію;

✓ покращення рейтингу – у 8 областей: Житомирська – на 3 позиції, Рівненська – на 2 позиції, Вінницька, Волинська, Луганська, Львівська, Миколаївська, Черкаська – на 1 позицію;

✓ без змін рейтингу – 9 областей і м. Київ.

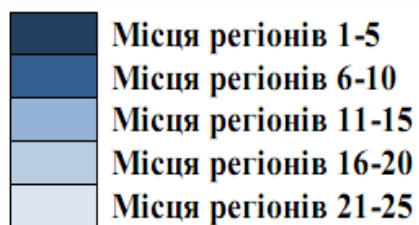
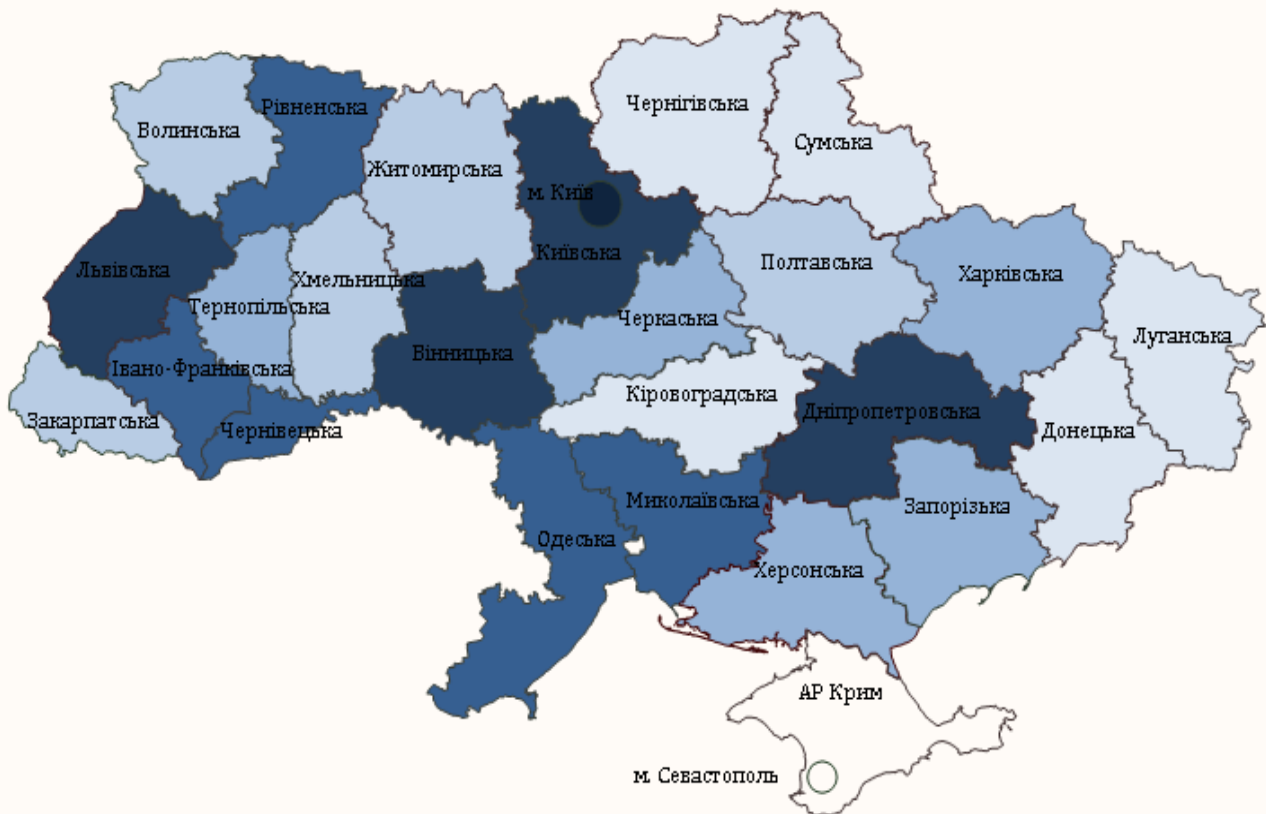
в порівнянні з 12 міс. 2018 р. зміна позицій регіонів наступна:

❖ погіршення – у 10 областей: Полтавська (на 9), Харківська (на 6), Закарпатська (на 5), Житомирська і Сумська (на 4), Дніпропетровська, Хмельницька, Чернігівська (на 2), Волинська та Донецька (на 1);

❖ покращення – у 11 областей: Миколаївська, Тернопільська, Херсонська (на 7), Черкаська (на 5), Вінницька, Івано-Франківська, Кіровоградська (на 2), Запорізька, Луганська, Львівська, Чернівецька (на 1);

❖ без змін – 3 області (Київська, Одеська, Рівненська) і м. Київ.

ЗАГАЛЬНА РЕЙТИНГОВА ОЦІНКА РЕГІОНІВ



ЗАГАЛЬНА РЕЙТИНГОВА ОЦІНКА РЕГІОНІВ

Рейтингова оцінка регіонів за січень-грудень 2019 р. у розрізі напрямів соціально-економічного розвитку регіонів України

Регіони	Загальне місце регіону за усіма напрямками соціально-економічного розвитку	Економічний розвиток (9 показників)	Зовнішньо-економічна діяльність (8 показників)	Інвестиційна діяльність (6 показників)	Фінанси (5 показників)	Споживчий ринок (4 показника)	Житлово-комунальне господарство (4 показника)	Платоспроможний попит населення (7 показників)	Ринок праці (2 показника)	Населення (5 показників)
Вінницька	4	2	3	17	9	3	13	3	17	16
Волинська	20	21	22	4	22	19	9	10	24	6
Дніпропетровська	5	3	5	2	2	4	17	23	7	20
Донецька	25	11	23	8	23	25	20	25	25	14
Житомирська	16	18	13	16	10	17	14	18	15	15
Закарпатська	19	25	11	24	11	21	7	11	19	9
Запорізька	14	7	7	12	18	7	25	6	16	19
Івано-Франківська	9	23	21	22	16	18	4	15	11	5
Київська	2	5	19	5	3	2	1	5	3	4
Кіровоградська	21	8	4	19	19	10	18	13	21	24
Луганська	24	24	25	15	25	16	24	22	23	10
Львівська	3	15	6	9	4	9	3	20	8	7
Миколаївська	6	9	2	7	8	14	8	1	12	17
Одеська	7	14	17	14	14	5	6	19	4	8
Полтавська	17	4	14	6	7	20	23	16	20	21
Рівненська	10	17	18	23	21	13	12	2	10	3
Сумська	22	16	10	13	15	24	21	21	5	22
Тернопільська	13	19	8	25	6	8	5	12	22	11
Харківська	11	6	15	18	5	11	22	24	1	18
Херсонська	15	10	20	3	17	15	19	14	14	13
Хмельницька	18	20	24	20	20	12	15	4	13	12
Черкаська	12	12	12	10	13	6	16	7	9	23
Чернівецька	8	22	9	11	24	23	2	8	6	2
Чернігівська	23	13	16	21	12	22	10	9	18	25
м. Київ	1	1	1	1	1	1	11	17	2	1

Оцінка за напрямками соціально-економічного розвитку дає можливість виявляти рівень регіональних проблем та формувати пропозиції і вживати оперативні заходи щодо їх вирішення.

У січні-грудні 2019 р.:

➤ окремі регіони-лідери характеризуються проблемами в сфері платоспроможного попиту населення (Дніпропетровська, Львівська області, м. Київ);

➤ крім того, для Дніпропетровської області проблемними є напрям населення, житлово-господарського господарства, Вінницької – населення, ринок праці, інвестиційна діяльність, Київської – зовнішньоекономічної діяльності;

➤ для регіонів-аутсайдерів є проблеми майже за усіма напрямками, зокрема, особливо значні у житлово-комунальному господарстві (Кіровоградська, Сумська, Донецька, Луганська), на ринку праці (Кіровоградська, Чернігівська, Луганська, Донецька), платоспроможному попиту населення (Сумська, Донецька, Луганська), зовнішньоекономічній діяльності (Чернігівська, Луганська, Донецька), споживчому ринку (Сумська, Чернігівська, Донецька, Луганська), населенню (Кіровоградська, Сумська, Чернігівська), фінанси (Кіровоградська, Донецька, Луганська), інвестиційній діяльності (Кіровоградська, Чернігівська) та економічному розвитку (Сумська, Луганська).

Напрямок – «ЕКОНОМІЧНИЙ РОЗВИТОК»

Регіони	Рейтингова оцінка протягом 2019 року Напрямок - «Економічний розвиток»											
	1 місяць	2 місяці	3 місяці	4 місяці	5 місяців	6 місяців	7 місяців	8 місяців	9 місяців	10 місяців	11 місяців	12 місяців
Вінницька	5	3	3	1	1	2	1	1	2	1	1	2
Волинська	11	18	19	18	20	22	22	19	21	21	21	21
Дніпропетровська	1	2	2	3	3	1	2	2	1	3	3	3
Донецька	8	9	9	9	9	10	12	11	11	9	9	11
Житомирська	16	14	14	15	19	19	18	16	19	19	20	18
Закарпатська	18	21	22	23	23	25	25	25	25	25	25	25
Запорізька	14	11	15	19	14	4	4	6	6	5	6	7
Івано-Франківська	17	17	16	14	17	20	23	22	22	22	23	23
Київська	4	7	7	7	7	9	9	9	8	6	5	5
Кіровоградська	23	22	10	10	11	13	11	10	5	8	8	8
Луганська	25	24	25	25	25	24	21	24	24	24	24	24
Львівська	9	8	8	8	8	12	15	14	14	15	16	15
Миколаївська	20	23	21	21	18	7	8	8	9	12	12	9
Одеська	12	16	20	22	22	14	14	13	13	16	15	14
Полтавська	3	4	4	4	4	6	6	4	4	4	4	4
Рівненська	13	13	13	13	10	15	16	17	18	18	17	17
Сумська	10	10	12	12	12	16	17	20	15	14	13	16
Тернопільська	21	15	17	17	16	18	19	15	17	17	18	19
Харківська	6	6	6	5	6	5	5	5	7	7	7	6
Херсонська	15	20	24	20	21	8	7	7	10	11	11	10
Хмельницька	22	19	18	16	15	21	20	18	20	20	19	20
Черкаська	7	5	5	6	5	11	10	12	12	10	10	12
Чернівецька	24	25	23	24	24	23	24	23	23	23	22	22
Чернігівська	19	12	11	11	13	17	13	21	16	13	14	13
м. Київ	2	1	1	2	2	3	3	3	3	2	2	1

Щомісячна рейтингова оцінка по напрямку «Економічний розвиток» проводиться виходячи з 9 показників (щомісячних), які характеризують промислову, сільськогосподарську та будівничу діяльність в регіонах.

По напрямку «Економічний розвиток» за січень-грудень 2019 року:

- **лідерами** (1-5 місця) є м. Київ, Вінницька, Дніпропетровська Полтавська, Київська області;
- **аутсайтери** (21-25 місця) – Волинська, Чернівецька, Івано-Франківська, Луганська, Закарпатська області.

Динаміка рейтингових місць протягом 2019 року вказує на наступне:

- перелік аутсайдерів змінюється, вийшли з переліку Тернопільська, Хмельницька, Кіровоградська області, увійшли Волинська, Івано-Франківська, Закарпатська;
- перелік лідерів не змінився;
- втрачають свої позиції – Волинська, Дніпропетровська, Донецька, Житомирська, Закарпатська, Івано-Франківська, Київська, Львівська, Одеська, Полтавська, Рівненська, Сумська, Черкаська області;
- покращують свої позиції – Вінницька, Запорізька, Кіровоградська, Луганська, Миколаївська, Тернопільська, Херсонська, Хмельницька, Чернівецька, Чернігівська області і м. Київ.

Напрямок – «ЕКОНОМІЧНИЙ РОЗВИТОК»

Регіони	Рейтингова оцінка Напрямок - «Економічний розвиток»				
	12 місяців 2018 року	9 місяців 2019 року	12 місяців 2019 року	Відхилення від 12 міс. 2018р., (+,-)	Відхилення від 9 міс. 2019р., (+,-)
Вінницька	4	2	2	↑ 2	0
Волинська	22	21	21	↑ 1	0
Дніпропетровська	2	1	3	↓ -1	↓ -2
Донецька	13	11	11	↑ 2	0
Житомирська	16	19	18	↓ -2	↑ 1
Закарпатська	24	25	25	↓ -1	0
Запорізька	9	6	7	↑ 2	↓ -1
Івано-Франківська	18	22	23	↓ -5	↓ -1
Київська	5	8	5	0	↑ 3
Кіровоградська	11	5	8	↑ 3	↓ -3
Луганська	25	24	24	↑ 1	0
Львівська	15	14	15	0	↓ -1
Миколаївська	17	9	9	↑ 8	0
Одеська	12	13	14	↓ -2	↓ -1
Полтавська	1	4	4	↓ -3	0
Рівненська	21	18	17	↑ 4	↑ 1
Сумська	10	15	16	↓ -6	↓ -1
Тернопільська	20	17	19	↑ 1	↓ -2
Харківська	7	7	6	↑ 1	↑ 1
Херсонська	19	10	10	↑ 9	0
Хмельницька	8	20	20	↓ -12	0
Черкаська	6	12	12	↓ -6	0
Чернівецька	23	23	22	↑ 1	↑ 1
Чернігівська	14	16	13	↑ 1	↑ 3
м. Київ	3	3	1	↑ 2	↑ 2

За 12 місяців 2019 р.:

в порівнянні з 9 міс. 2019 р. характерним є:

- ✓ погіршення рейтингу – у 8 областей, Кіровоградська (-3), Дніпропетровська і Тернопільська (-2), Запорізька, Івано-Франківська, Львівська, Одеська, Сумська (-1);
- ✓ покращення рейтингу – у 6 областей, Київська і Чернігівська (+3), Житомирська, Рівненська, Харківська, Чернівецька (+1) і м. Київ (+2);
- ✓ без змін – 10 областей.

в порівнянні з 12 міс. 2018 р. зміна позицій регіонів наступна:

- ❖ погіршення – у 9 областей: Хмельницька (-12), Сумська і Черкаська (-6), Івано-Франківська (-5), Полтавська (-3), Житомирська, Одеська (-2), Дніпропетровська та Закарпатська (-1);
- ❖ покращення – у 13 областей: Херсонська (+9), Миколаївська (+8), Рівненська (+4), Кіровоградська (+3), Вінницька, Донецька, Запорізька (+2), Волинська, Луганська, Тернопільська, Харківська, Чернівецька, Чернігівська (+1) і м. Київ (+2);
- ❖ без змін – 2 області (Київська, Львівська).

Напрямок – «ЕКОНОМІЧНИЙ РОЗВИТОК»
Субкомпонента «Промисловість»

Регіони	Рейтингова оцінка протягом 2019 року Субкомпонента «Промисловість»											
	1 місяць	2 місяці	3 місяці	4 місяці	5 місяців	6 місяців	7 місяців	8 місяців	9 місяців	10 місяців	11 місяців	12 місяців
Вінницька	8	8	8	6	5	4	4	4	5	5	5	5
Волинська	19	21	19	22	22	23	21	20	19	21	21	21
Дніпропетровська	1	1	1	1	1	1	1	1	1	1	1	1
Донецька	3	3	3	3	3	3	3	3	2	2	3	3
Житомирська	18	19	23	23	23	24	24	21	21	19	20	18
Закарпатська	11	12	13	16	17	20	22	24	24	25	25	25
Запорізька	4	4	4	4	4	5	5	5	4	4	4	4
Івано-Франківська	14	14	14	14	13	13	14	14	17	17	17	17
Київська	9	9	9	9	9	10	9	9	8	8	8	8
Кіровоградська	22	22	17	17	19	17	16	15	14	14	12	14
Луганська	25	23	22	21	24	21	20	23	23	23	22	22
Львівська	15	15	15	15	15	15	15	13	15	13	14	13
Миколаївська	12	11	11	11	12	11	11	11	11	12	13	12
Одеська	17	20	18	18	18	18	17	17	13	11	11	10
Полтавська	2	2	2	2	2	2	2	2	3	3	2	2
Рівненська	7	6	7	7	6	8	8	8	10	10	10	11
Сумська	13	16	16	12	10	9	12	12	12	15	16	15
Тернопільська	20	17	21	19	20	19	18	18	18	18	18	19
Харківська	6	7	6	8	8	7	7	7	7	7	7	7
Херсонська	16	13	12	13	14	14	13	16	16	16	15	16
Хмельницька	23	25	25	25	25	25	25	25	25	24	24	24
Черкаська	10	10	10	10	11	12	10	10	9	9	9	9
Чернівецька	21	18	20	20	16	16	19	19	20	20	19	20
Чернігівська	24	24	24	24	21	22	23	22	22	22	23	23
м. Київ	5	5	5	5	7	6	6	6	6	6	6	6

Щомісячна рейтингова оцінка по субкомпоненті «Промисловість» проводиться виходячи з 3 показників (щомісячних), які характеризують промислову діяльність в регіонах.

За січень-грудень 2019 року по субкомпоненті «Промисловість»:

- **лідерами** (1-5 місця) є Дніпропетровська, Полтавська, Донецька, Запорізька, Вінницька області;
- **аутсайтери** (21-25 місця) – Волинська, Луганська, Чернігівська, Хмельницька, Закарпатська області.

Динаміка рейтингових місць протягом 2019 року вказує на наступне:

- перелік аутсайдерів змінився, вийшли з переліку Чернівецька і Кіровоградська області, увійшли Волинська й Закарпатська;
- перелік лідерів майже не змінився, вийшло з переліку м. Київ, увійшла Вінницька область;
- втрачають свої позиції – Волинська, Закарпатська, Івано-Франківська, Рівненська, Сумська, Харківська, Хмельницька області та м. Київ;
- покращують свої позиції – Вінницька, Київська, Кіровоградська, Луганська, Львівська, Одеська, Тернопільська, Черкаська, Чернівецька, Чернігівська області.

Напрямок – «ЕКОНОМІЧНИЙ РОЗВИТОК»
Субкомпонента «Промисловість»

Регіони	Рейтингова оцінка Субкомпонента «Промисловість»				
	12 місяців 2018 року	9 місяців 2019 року	12 місяців 2019 року	Відхилення від 12 міс. 2018р., (+,-)	Відхилення від 9 міс. 2019р., (+,-)
Вінницька	12	5	5	↑ 7	0
Волинська	14	19	21	↓ -7	↓ -2
Дніпропетровська	1	1	1	0	0
Донецька	4	2	3	↑ 1	↓ -1
Житомирська	19	21	18	↑ 1	↑ 3
Закарпатська	15	24	25	↓ -10	↓ -1
Запорізька	2	4	4	↓ -2	0
Івано-Франківська	6	17	17	↓ -11	0
Київська	9	8	8	↑ 1	0
Кіровоградська	17	14	14	↑ 3	0
Луганська	25	23	22	↑ 3	↑ 1
Львівська	13	15	13	0	↑ 2
Миколаївська	11	11	12	↓ -1	↓ -1
Одеська	24	13	10	↑ 14	↑ 3
Полтавська	3	3	2	↑ 1	↑ 1
Рівненська	22	10	11	↑ 11	↓ -1
Сумська	8	12	15	↓ -7	↓ -3
Тернопільська	23	18	19	↑ 4	↓ -1
Харківська	5	7	7	↓ -2	0
Херсонська	20	16	16	↑ 4	0
Хмельницька	21	25	24	↓ -3	↑ 1
Черкаська	10	9	9	↑ 1	0
Чернівецька	16	20	20	↓ -4	0
Чернігівська	18	22	23	↓ -5	↓ -1
м. Київ	7	6	6	↑ 1	0

За 12 місяців 2019 р.:

в порівнянні з 9 міс. 2019 р. характерним є:

- ✓ погіршення рейтингу – у 8 областей, Сумська (-3), Волинська (-2), Донецька, Закарпатська, Миколаївська, Рівненська, Тернопільська, Чернігівська (-1);
- ✓ покращення рейтингу – у 6 областей, Житомирська і Одеська (+3), Львівська (+2), Луганська, Полтавська, Хмельницька (+1);
- ✓ без змін – 10 областей і м. Київ.

в порівнянні з 12 міс. 2018 р. зміна позицій регіонів наступна:

- ❖ погіршення – у 10 областей, Івано-Франківській (-11), Закарпатській (-10), Волинській і Сумській (-7), Чернігівській (-5), Чернівецькій (-4), Хмельницькій (-3), Запорізькій й Харківській (-2), Миколаївській (-1);
- ❖ покращення – у 12 областей, Одеській (+14), Рівненській (+11), Вінницькій (+7), Тернопільській і Херсонській (+4), Кіровоградській й Луганській (+3), Донецькій, Житомирській, Київській, Полтавській, Черкаській (+1) і м. Києві (+1);
- ❖ без змін – 2 області (Дніпропетровська, Львівська).

Напрямок – «ЕКОНОМІЧНИЙ РОЗВИТОК»
Субкомпонента «Сільське господарство»

Регіони	Рейтингова оцінка протягом 2019 року Субкомпонента «Сільське господарство»											
	1 місяць	2 місяці	3 місяці	4 місяці	5 місяців	6 місяців	7 місяців	8 місяців	9 місяців	10 місяців	11 місяців	12 місяців
Вінницька	1	1	1	1	1	1	1	1	2	1	1	1
Волинська	5	10	11	11	10	16	19	15	19	18	18	17
Дніпропетровська	6	7	8	9	13	5	7	6	8	11	9	9
Донецька	16	20	19	19	19	11	14	14	16	16	16	16
Житомирська	7	8	9	8	8	13	13	12	15	15	15	12
Закарпатська	20	16	17	15	18	24	24	24	24	24	24	24
Запорізька	22	24	23	23	22	2	3	3	4	5	5	5
Івано-Франківська	11	12	12	12	11	17	22	22	21	22	23	21
Київська	2	5	3	4	3	8	8	11	10	10	11	8
Кіровоградська	15	17	13	13	12	10	6	4	1	2	2	2
Луганська	24	21	21	21	24	20	15	20	22	19	20	20
Львівська	9	3	4	3	4	12	21	18	17	17	17	18
Миколаївська	21	23	22	22	21	6	5	5	7	12	12	13
Одеська	23	22	24	24	23	18	17	16	18	21	21	22
Полтавська	4	6	5	6	6	9	12	10	3	4	4	4
Рівненська	12	19	18	16	15	19	20	17	20	20	19	19
Сумська	13	15	16	17	17	23	18	19	12	8	8	11
Тернопільська	18	11	10	10	9	15	16	13	13	14	14	15
Харківська	14	9	7	7	7	7	9	8	9	13	13	14
Херсонська	8	18	20	20	20	3	2	2	5	6	7	7
Хмельницька	10	4	6	5	5	14	11	9	11	7	6	6
Черкаська	3	2	2	2	2	4	4	7	6	3	3	3
Чернівецька	19	14	15	18	16	22	23	23	23	23	22	23
Чернігівська	17	13	14	14	14	21	10	21	14	9	10	10
м. Київ	x	x	x	x	x	x	x	x	x	x	x	x

Щомісячна рейтингова оцінка по субкомпоненті «Сільське господарство» проводиться виходячи з 3 показників (щомісячних), які характеризують сільськогосподарську діяльність в регіонах.

За січень-грудень 2019 року по субкомпоненті:

- **лідерами** (1-5 місця) є Вінницька, Кіровоградська, Черкаська, Полтавська, Запорізька області;
- **аутсайтери** (20-24 місця) – Луганська, Івано-Франківська, Одеська, Чернівецька, Закарпатська області.

Динаміка рейтингових місць протягом 2019 року вказує на наступне:

- перелік аутсайдерів змінився, вийшли з переліку Миколаївська і Запорізька області, увійшли Івано-Франківська й Чернівецька;
- перелік лідерів змінився, в п'ятірку увійшли Кіровоградська і Запорізька області, вийшли Київська й Волинська;
- втрачають свої позиції – Волинська, Дніпропетровська, Житомирська, Закарпатська, Івано-Франківська, Київська, Львівська, Рівненська, Чернівецька області;
- покращують свої позиції – Запорізька, Кіровоградська, Луганська, Миколаївська, Одеська, Сумська, Тернопільська, Херсонська, Хмельницька, Чернігівська області.

Напрямок – «ЕКОНОМІЧНИЙ РОЗВИТОК»
Субкомпонента «Сільське господарство»

Регіони	Рейтингова оцінка Субкомпонента «Сільське господарство»				
	12 місяців 2018 року	9 місяців 2019 року	12 місяців 2019 року	Відхилення від 12 міс. 2018р., (+,-)	Відхилення від 9 міс. 2019р., (+,-)
Вінницька	1	2	1	0	↑ 1
Волинська	16	19	17	↓ -1	↑ 2
Дніпропетровська	14	8	9	↑ 5	↓ -1
Донецька	24	16	16	↑ 8	0
Житомирська	9	15	12	↓ -3	↑ 3
Закарпатська	21	24	24	↓ -3	0
Запорізька	23	4	5	↑ 18	↓ -1
Івано-Франківська	20	21	21	↓ -1	0
Київська	4	10	8	↓ -4	↑ 2
Кіровоградська	5	1	2	↑ 3	↓ -1
Луганська	22	22	20	↑ 2	↑ 2
Львівська	17	17	18	↓ -1	↓ -1
Миколаївська	13	7	13	0	↓ -6
Одеська	15	18	22	↓ -7	↓ -4
Полтавська	2	3	4	↓ -2	↓ -1
Рівненська	18	20	19	↓ -1	↑ 1
Сумська	8	12	11	↓ -3	↑ 1
Тернопільська	12	13	15	↓ -3	↓ -2
Харківська	11	9	14	↓ -3	↓ -5
Херсонська	10	5	7	↑ 3	↓ -2
Хмельницька	7	11	6	↑ 1	↑ 5
Черкаська	3	6	3	0	↑ 3
Чернівецька	19	23	23	↓ -4	0
Чернігівська	6	14	10	↓ -4	↑ 4
м. Київ	x	x	x	x	x

За 12 місяців 2019 р.:

в порівнянні з 9 міс. 2019 р. характерним є:

✓ погіршення рейтингу – у 10 областей, Миколаївська (-6), Харківська (-5), Одеська (-4), Тернопільська і Херсонська (-2), Дніпропетровська, Запорізька, Кіровоградська, Львівська, Полтавська (-1);

✓ покращення рейтингу – у 10 областей, Хмельницька (+5), Чернігівська (+4), Житомирська і Черкаська (+3), Волинська, Київська, Луганська (+2), Вінницька, Рівненська, Сумська (+1);

✓ без змін – 4 області (Донецька, Закарпатська, Івано-Франківська, Чернівецька).

в порівнянні з 12 міс. 2018 р. зміна позицій регіонів наступна:

❖ погіршення – у 14 областей: Одеська (-7), Київська, Чернівецька, Чернігівська (-4), Житомирська, Закарпатська, Сумська, Тернопільська, Харківська (-3), Полтавська (-2), Волинська, Івано-Франківська, Львівська, Рівненська (-1);

❖ покращення – у 7 областей, Запорізька (+18), Донецька (+8), Дніпропетровська (+5), Кіровоградська і Херсонська (+3), Луганська (+2), Хмельницька (+1);

❖ без змін – 3 області (Вінницька, Миколаївська, Черкаська).

Напрямок – «ЕКОНОМІЧНИЙ РОЗВИТОК»
Субкомпонента «Будівництво»

Регіони	Рейтингова оцінка протягом 2019 року Субкомпонента «Будівництво»											
	1 місяць	2 місяці	3 місяці	4 місяці	5 місяців	6 місяців	7 місяців	8 місяців	9 місяців	10 місяців	11 місяців	12 місяців
Вінницька	11	9	7	2	2	2	2	2	2	2	2	2
Волинська	10	14	19	19	19	19	18	15	16	16	15	15
Дніпропетровська	2	2	2	3	3	3	3	3	3	3	3	3
Донецька	12	11	12	12	12	12	16	18	19	19	17	17
Житомирська	17	15	13	16	17	16	13	13	15	18	18	16
Закарпатська	21	24	25	23	20	18	14	16	14	14	19	21
Запорізька	16	13	21	24	18	20	21	22	21	23	23	24
Івано-Франківська	19	16	16	17	22	25	25	23	23	22	21	20
Київська	8	10	8	9	7	6	7	6	5	6	5	4
Кіровоградська	23	23	3	6	10	10	12	11	12	17	16	18
Луганська	20	17	17	20	23	23	23	24	25	25	25	25
Львівська	6	7	6	7	6	5	5	5	8	7	7	8
Миколаївська	13	20	18	15	11	11	10	10	9	9	9	6
Одеська	3	4	10	8	5	7	6	7	6	4	4	5
Полтавська	7	5	11	10	8	9	9	9	10	11	10	11
Рівненська	24	21	24	25	25	24	24	21	18	15	12	14
Сумська	5	8	9	11	15	17	20	20	22	21	22	23
Тернопільська	15	12	15	18	16	15	17	14	13	12	13	13
Харківська	4	3	4	4	4	4	4	4	4	5	6	7
Херсонська	22	22	23	13	13	13	11	12	11	10	11	10
Хмельницька	18	19	14	14	14	14	15	19	20	20	20	19
Черкаська	14	18	20	21	21	22	22	25	24	24	24	22
Чернівецька	25	25	22	22	24	21	19	17	17	13	14	12
Чернігівська	9	6	5	5	9	8	8	8	7	8	8	9
м. Київ	1	1	1	1	1	1	1	1	1	1	1	1

Щомісячна рейтингова оцінка по субкомпоненті «Будівництво» проводиться виходячи з 3 показників (щомісячних), які характеризують будівничу діяльність в регіонах.

За січень-грудень 2019 року по субкомпоненті «Будівництво»:

- **лідерами** (1-5 місця) є м. Київ, Вінницька, Дніпропетровська, Київська, Одеська області;
- **аутсайтери** (21-25 місця) – Закарпатська, Черкаська, Сумська, Запорізька, Луганська області.

Динаміка рейтингових місць протягом 2019 року вказує на наступне:

- перелік аутсайдерів змінився, вийшли з переліку Херсонська, Кіровоградська, Рівненська, Чернівецька області, увійшли Черкаська, Сумська, Запорізька, Луганська;
- перелік лідерів змінився, в п'ятірку увійшли Вінницька і Київська області, вийшли Харківська й Сумська;
- втрачають свої позиції – Волинська, Дніпропетровська, Донецька, Запорізька, Івано-Франківська, Луганська, Львівська, Одеська, Полтавська, Сумська, Харківська, Хмельницька, Черкаська області;
- покращують свої позиції – Вінницька, Житомирська, Київська, Кіровоградська, Миколаївська, Рівненська, Тернопільська, Херсонська, Чернівецька області.

Напрямок – «ЕКОНОМІЧНИЙ РОЗВИТОК»
Субкомпонента «Будівництво»

Регіони	Рейтингова оцінка Субкомпонента «Будівництво»				
	12 місяців 2018 року	9 місяців 2019 року	12 місяців 2019 року	Відхилення від 12 міс. 2018р., (+,-)	Відхилення від 9 міс. 2019р., (+,-)
Вінницька	3	2	2	↑ 1	0
Волинська	17	16	15	↑ 2	↑ 1
Дніпропетровська	4	3	3	↑ 1	0
Донецька	6	19	17	↓ -11	↑ 2
Житомирська	15	15	16	↓ -1	↓ -1
Закарпатська	18	14	21	↓ -3	↓ -7
Запорізька	10	21	24	↓ -14	↓ -3
Івано-Франківська	14	23	20	↓ -6	↑ 3
Київська	8	5	4	↑ 4	↑ 1
Кіровоградська	24	12	18	↑ 6	↓ -6
Луганська	25	25	25	0	0
Львівська	7	8	8	↓ -1	0
Миколаївська	20	9	6	↑ 14	↑ 3
Одеська	2	6	5	↓ -3	↑ 1
Полтавська	9	10	11	↓ -2	↓ -1
Рівненська	13	18	14	↓ -1	↑ 4
Сумська	23	22	23	0	↓ -1
Тернопільська	21	13	13	↑ 8	0
Харківська	5	4	7	↓ -2	↓ -3
Херсонська	19	11	10	↑ 9	↑ 1
Хмельницька	11	20	19	↓ -8	↑ 1
Черкаська	12	24	22	↓ -10	↑ 2
Чернівецька	22	17	12	↑ 10	↑ 5
Чернігівська	16	7	9	↑ 7	↓ -2
м. Київ	1	1	1	0	0

За 12 місяців 2019 р.:

в порівнянні з 9 міс. 2019 р. характерним є:

✓ погіршення рейтингу – у 8 областей, Закарпатська (-7), Кіровоградська (-6), Запорізька і Харківська (-3), Чернігівська (-2), Житомирська, Полтавська, Сумська (-1);

✓ покращення рейтингу – у 11 областей, Чернівецька (+5), Рівненська (+4), Івано-Франківська і Миколаївська (+3), Донецька й Черкаська (+2), Волинська, Київська, Одеська, Херсонська, Хмельницька (+1);

✓ без змін – 5 областей і м. Київ.

в порівнянні з 12 міс. 2018 р. зміна позицій регіонів наступна:

❖ погіршення – у 12 областей, найбільше у Запорізькій (-14), Донецькій (-11), Черкаській (-10), Хмельницькій (-8), Івано-Франківській (-6);

❖ покращення – у 10 областей, найбільше у Миколаївській (+14), Чернівецькій (+10), Херсонській (+9), Тернопільській (+8), Чернігівській (+7), Кіровоградській (+6), Київській (+4);

❖ без змін – 2 області (Луганська, Сумська) і м. Київ.

Напрямок – «ЗОВНІШНЬОЕКОНОМІЧНА ДІЯЛЬНІСТЬ»

Регіони	Рейтингова оцінка протягом 2019 року Напрямок - «Зовнішньоекономічна діяльність»										
	1 місяць	2 місяці	3 місяці	4 місяці	5 місяців	6 місяців	7 місяців	8 місяців	9 місяців	10 місяців	11 місяців
Вінницька	4	5	5	5	4	4	5	5	4	3	3
Волинська	23	23	24	25	24	23	23	23	23	23	22
Дніпропетровська	6	8	6	6	5	5	4	4	5	5	5
Донецька	3	6	14	16	16	16	14	15	22	22	23
Житомирська	14	14	16	15	13	10	9	9	13	14	13
Закарпатська	11	10	12	13	14	13	12	11	10	10	11
Запорізька	19	16	7	7	7	6	6	6	8	7	7
Івано-Франківська	21	22	22	22	22	22	22	22	21	21	21
Київська	13	12	13	14	15	14	16	18	18	19	19
Кіровоградська	10	4	3	3	3	3	3	3	3	4	4
Луганська	25	25	25	24	25	25	25	25	25	25	25
Львівська	8	9	9	8	9	8	8	8	6	6	6
Миколаївська	2	2	2	2	2	2	2	2	2	2	2
Одеська	9	11	10	10	12	15	15	16	14	15	17
Полтавська	7	7	11	9	8	7	7	7	11	11	14
Рівненська	17	17	20	21	21	21	20	19	20	18	18
Сумська	24	24	21	20	20	20	21	20	12	13	10
Тернопільська	16	15	18	17	18	12	10	10	7	8	8
Харківська	22	20	19	19	19	17	17	12	16	16	15
Херсонська	18	21	15	12	10	18	18	21	17	20	20
Хмельницька	20	18	23	23	23	24	24	24	24	24	24
Черкаська	15	19	8	11	11	9	11	13	15	12	12
Чернівецька	5	3	4	4	6	11	13	14	9	9	9
Чернігівська	12	13	17	18	17	19	19	17	19	17	16
м. Київ	1	1	1	1	1	1	1	1	1	1	1

Щомісячна рейтингова оцінка по напрямку «Зовнішньоекономічна діяльність» проводиться виходячи з 8 показників (щомісячних, щоквартальних), які характеризують діяльність по експорту товарів та послуг в регіонах.

По напрямку «Зовнішньоекономічна діяльність» за січень-листопад 2019 року:

- **лідерами** (1-5 місця) є м. Київ, Миколаївська, Вінницька, Кіровоградська, Дніпропетровська області;
- **аутсайтери** (21-25 місця) – Івано-Франківська, Волинська, Донецька, Хмельницька, Луганська області.

Динаміка рейтингових місць протягом 2019 року вказує на наступне:

- перелік аутсайдерів змінюється, вийшли з переліку Харківська і Сумська області, увійшли Донецька й Хмельницька;
- перелік лідерів змінюється, вийшли з переліку Донецька і Чернівецька області, увійшли Кіровоградська й Дніпропетровська;
- втрачають свої позиції – Донецька, Київська, Одеська, Полтавська, Рівненська, Херсонська, Хмельницька, Чернівецька, Чернігівська області;
- покращують свої позиції – Вінницька, Волинська, Дніпропетровська, Житомирська, Запорізька, Кіровоградська, Львівська, Сумська, Тернопільська, Харківська, Черкаська області.

Напрямок – «ЗОВНІШНЬОЕКОНОМІЧНА ДІЯЛЬНІСТЬ»

Регіони	Рейтингова оцінка Напрямок - «Зовнішньоекономічна діяльність»				
	11 місяців 2018 року	9 місяців 2019 року	11 місяців 2019 року	Відхилення від 11 міс. 2018р., (+,-)	Відхилення від 9 міс. 2019р., (+,-)
Вінницька	8	4	3	↑ 5	↑ 1
Волинська	18	23	22	↓ -4	↑ 1
Дніпропетровська	5	5	5	0	0
Донецька	7	22	23	↓ -16	↓ -1
Житомирська	15	13	13	↑ 2	0
Закарпатська	4	10	11	↓ -7	↓ -1
Запорізька	6	8	7	↓ -1	↑ 1
Івано-Франківська	12	21	21	↓ -9	0
Київська	20	18	19	↑ 1	↓ -1
Кіровоградська	22	3	4	↑ 18	↓ -1
Луганська	24	25	25	↓ -1	0
Львівська	9	6	6	↑ 3	0
Миколаївська	2	2	2	0	0
Одеська	19	14	17	↑ 2	↓ -3
Полтавська	10	11	14	↓ -4	↓ -3
Рівненська	17	20	18	↓ -1	↑ 2
Сумська	23	12	10	↑ 13	↑ 2
Тернопільська	11	7	8	↑ 3	↓ -1
Харківська	21	16	15	↑ 6	↑ 1
Херсонська	25	17	20	↑ 5	↓ -3
Хмельницька	14	24	24	↓ -10	0
Черкаська	13	15	12	↑ 1	↑ 3
Чернівецька	3	9	9	↓ -6	0
Чернігівська	16	19	16	0	↑ 3
м. Київ	1	1	1	0	0

За 11 місяців 2019 р.:

в порівнянні з 9 міс. 2019 р. характерним є:

- ✓ погіршення рейтингу – у 8 областей, Одеська, Полтавська, Херсонська (-3), Донецька, Закарпатська, Київська, Кіровоградська, Тернопільська (-1);
- ✓ покращення рейтингу – у 8 областей, Черкаська і Чернігівська (+3), Рівненська й Сумська (+2), Вінницька, Волинська, Запорізька, Харківська (+1);
- ✓ без змін – 8 областей і м. Київ.

в порівнянні з 11 міс. 2018 р. зміна позицій регіонів наступна:

- ❖ погіршення – у 10 областей, найбільше Донецькій (-16), Хмельницька (-10), Івано-Франківська (-9), Закарпатська (-7), Чернівецька (-6);
- ❖ покращення – у 11 областей, найбільше Кіровоградська (+18), Сумська (+13), Харківська (+6), Вінницька і Херсонська (+5);
- ❖ без змін – 3 області (Дніпропетровська, Миколаївська, Чернігівська) і м. Київ.

Напрямок – «ЗОВНІШНЬОЕКОНОМІЧНА ДІЯЛЬНІСТЬ»
Субкомпонента «Експорт товарів»

Регіони	Рейтингова оцінка протягом 2019 року Субкомпонента «Експорт товарів»										
	1 місяць	2 місяці	3 місяці	4 місяці	5 місяців	6 місяців	7 місяців	8 місяців	9 місяців	10 місяців	11 місяців
Вінницька	5	6	5	5	5	5	6	5	5	3	2
Волинська	24	25	25	25	25	24	24	24	24	24	24
Дніпропетровська	4	3	4	4	3	2	3	2	2	2	4
Донецька	1	4	7	7	7	7	7	7	7	7	7
Житомирська	15	18	17	15	13	13	13	13	14	13	13
Закарпатська	17	16	18	18	18	18	17	17	17	19	17
Запорізька	18	15	11	10	12	9	8	8	8	8	6
Івано-Франківська	20	22	21	21	21	19	18	18	18	17	16
Київська	11	12	13	13	15	14	15	14	16	18	18
Кіровоградська	6	2	3	3	4	4	4	4	4	4	3
Луганська	25	24	23	24	24	25	25	25	25	25	25
Львівська	13	11	10	9	9	11	11	10	10	11	12
Миколаївська	3	5	2	2	2	3	2	3	3	5	5
Одеська	8	10	16	17	17	21	21	21	22	20	22
Полтавська	9	8	8	6	6	6	5	6	6	6	8
Рівненська	19	20	20	20	19	17	16	16	15	15	14
Сумська	21	13	19	16	14	12	12	11	13	12	11
Тернопільська	22	21	22	22	23	23	23	23	23	23	23
Харківська	23	23	24	23	22	22	22	19	19	21	21
Херсонська	12	17	14	11	11	15	14	15	12	14	15
Хмельницька	14	9	15	19	20	20	20	22	20	16	19
Черкаська	10	14	6	8	8	8	10	12	11	10	10
Чернівецька	16	19	12	14	16	16	19	20	21	22	20
Чернігівська	7	7	9	12	10	10	9	9	9	9	9
м. Київ	2	1	1	1	1	1	1	1	1	1	1

Щомісячна рейтингова оцінка по субкомпоненті «Експорт товарів» проводиться виходячи з 4 показників (щомісячних), які характеризують експорт товарів в регіонах.

По субкомпоненті «Експорт товарів» за січень-листопад 2019 року:

- **лідерами** (1-5 місця) є м. Київ, Вінницька, Кіровоградська, Дніпропетровська, Миколаївська області;
- **аутсайтери** (21-25 місця) – Харківська, Одеська, Тернопільська, Волинська, Луганська, області.

Динаміка рейтингових місць протягом 2019 року вказує на наступне:

- перелік аутсайдерів незначно змінюється, вийшла з переліку Сумська область, увійшла Одеська;
- перелік лідерів майже не змінюється, вийшла з переліку Донецька область, увійшла Кіровоградська;
- втрачають свої позиції – Донецька, Київська, Миколаївська, Одеська, Тернопільська, Херсонська, Хмельницька, Чернівецька, Чернігівська області;
- покращують свої позиції – Вінницька, Житомирська, Запорізька, Івано-Франківська, Кіровоградська, Львівська, Полтавська, Рівненська, Сумська, Харківська і м. Київ.

Напрямок – «ЗОВНІШНЬОЕКОНОМІЧНА ДІЯЛЬНІСТЬ»
Субкомпонента «Експорт товарів»

Регіони	Рейтингова оцінка Субкомпонента «Експорт товарів»				
	11 місяців 2018 року	9 місяців 2019 року	11 місяців 2019 року	Відхилення від 11 міс. 2018р., (+,-)	Відхилення від 9 міс. 2019р., (+,-)
Вінницька	6	5	2	↑ 4	↑ 3
Волинська	23	24	24	↓ -1	0
Дніпропетровська	2	2	4	↓ -2	↓ -2
Донецька	5	7	7	↓ -2	0
Житомирська	18	14	13	↑ 5	↑ 1
Закарпатська	13	17	17	↓ -4	0
Запорізька	4	8	6	↓ -2	↑ 2
Івано-Франківська	10	18	16	↓ -6	↑ 2
Київська	20	16	18	↑ 2	↓ -2
Кіровоградська	8	4	3	↑ 5	↑ 1
Луганська	25	25	25	0	0
Львівська	16	10	12	↑ 4	↓ -2
Миколаївська	3	3	5	↓ -2	↓ -2
Одеська	21	22	22	↓ -1	0
Полтавська	14	6	8	↑ 6	↓ -2
Рівненська	19	15	14	↑ 5	↑ 1
Сумська	17	13	11	↑ 6	↑ 2
Тернопільська	15	23	23	↓ -8	0
Харківська	22	19	21	↑ 1	↓ -2
Херсонська	24	12	15	↑ 9	↓ -3
Хмельницька	9	20	19	↓ -10	↑ 1
Черкаська	7	11	10	↓ -3	↑ 1
Чернівецька	11	21	20	↓ -9	↑ 1
Чернігівська	12	9	9	↑ 3	0
м. Київ	1	1	1	0	0

За 11 місяців 2019 р.:

в порівнянні з 9 міс. 2019 р. характерним є:

✓ погіршення рейтингу – у 7 областей, Херсонська (-3), Дніпропетровська, Київська, Львівська, Миколаївська, Полтавська, Харківська (-2);

✓ покращення рейтингу – у 10 областей, Вінницька (+3), Запорізька, Івано-Франківська, Сумська (+2), Житомирська, Кіровоградська, Рівненська, Хмельницька, Черкаська, Чернівецька (+1);

✓ без змін – 7 областей і м. Київ.

в порівнянні з 11 міс. 2018 р. зміна позицій регіонів наступна:

❖ погіршення – у 12 областей, найбільше Хмельницька (-10), Чернівецька (-9), Тернопільська (-8), Івано-Франківська (-6), Закарпатська (-4);

❖ покращення – у 11 областей, найбільше Херсонська (+9), Полтавська і Сумська (+6), Житомирська, Кіровоградська, Рівненська (+5), Вінницька й Львівська (+4);

❖ без змін – 1 область (Луганська) і м. Київ.

Напрямок – «ЗОВНІШНЬОЕКОНОМІЧНА ДІЯЛЬНІСТЬ»
Субкомпонента «Експорт послуг»

Регіони	Рейтингова оцінка протягом 2019 року Субкомпонента «Експорт послуг»		
	3 місяці	6 місяців	9 місяців
Вінницька	11	12	8
Волинська	15	14	12
Дніпропетровська	21	23	22
Донецька	24	24	25
Житомирська	12	11	10
Закарпатська	7	7	5
Запорізька	4	9	15
Івано-Франківська	19	18	19
Київська	13	13	14
Кіровоградська	5	4	13
Луганська	23	21	23
Львівська	9	6	6
Миколаївська	2	2	2
Одеська	6	5	7
Полтавська	18	20	21
Рівненська	16	15	17
Сумська	20	19	11
Тернопільська	8	3	3
Харківська	10	10	9
Херсонська	14	17	18
Хмельницька	25	25	24
Черкаська	17	16	16
Чернівецька	3	8	4
Чернігівська	22	22	20
м. Київ	1	1	1

Щомісячна рейтингова оцінка по субкомпоненті «Експорт послуг» проводиться, виходячи з 4 показників (щоквартальних), які характеризують експорт послуг в регіонах.

По субкомпоненті «Експорт послуг» за січень-вересень 2019 року:

- **лідерами** (1-5 місця) є м. Київ, Миколаївська, Тернопільська, Чернівецька, Закарпатська області;
- **аутсайтери** (21-25 місця) – Полтавська, Дніпропетровська, Луганська, Хмельницька, Донецька області.

Динаміка рейтингових місць протягом 2019 року вказує на наступне:

- перелік аутсайдерів незначно змінюється, вийшла з переліку Чернігівська область, увійшла Полтавська;
- перелік лідерів змінюється, вийшли Запорізька і Кіровоградська області, увійшли Тернопільська та Закарпатська;
- втрачають свої позиції – Дніпропетровська, Донецька, Запорізька, Київська, Кіровоградська, Одеська, Полтавська, Рівненська, Херсонська, Чернівецька області;
- покращують свої позиції Вінницька, Волинська, Житомирська, Закарпатська, Львівська, Сумська, Тернопільська, Харківська, Хмельницька, Черкаська, Чернігівська області.

Напрямок – «ЗОВНІШНЬОЕКОНОМІЧНА ДІЯЛЬНІСТЬ»
Субкомпонента «Експорт послуг»

Регіони	Рейтингова оцінка Субкомпонента «Експорт послуг»				
	9 місяців 2018 року	6 місяців 2019 року	9 місяців 2019 року	Відхилення від 9 міс. 2018р., (+,-)	Відхилення від 6 міс. 2019р., (+,-)
Вінницька	8	12	8	0	↑ 4
Волинська	9	14	12	↓ -3	↑ 2
Дніпропетровська	19	23	22	↓ -3	↑ 1
Донецька	16	24	25	↓ -9	↓ -1
Житомирська	11	11	10	↑ 1	↑ 1
Закарпатська	4	7	5	↓ -1	↑ 2
Запорізька	18	9	15	↑ 3	↓ -6
Івано-Франківська	15	18	19	↓ -4	↓ -1
Київська	14	13	14	0	↓ -1
Кіровоградська	25	4	13	↑ 12	↓ -9
Луганська	17	21	23	↓ -6	↓ -2
Львівська	5	6	6	↓ -1	0
Миколаївська	3	2	2	↑ 1	0
Одеська	13	5	7	↑ 6	↓ -2
Полтавська	7	20	21	↓ -14	↓ -1
Рівненська	12	15	17	↓ -5	↓ -2
Сумська	24	19	11	↑ 13	↑ 8
Тернопільська	6	3	3	↑ 3	0
Харківська	10	10	9	↑ 1	↑ 1
Херсонська	23	17	18	↑ 5	↓ -1
Хмельницька	20	25	24	↓ -4	↑ 1
Черкаська	21	16	16	↑ 5	0
Чернівецька	2	8	4	↓ -2	↑ 4
Чернігівська	22	22	20	↑ 2	↑ 2
м. Київ	1	1	1	0	0

За 9 місяців 2019 р.:

в порівнянні з 6 міс. 2019 р. характерним є:

✓ погіршення рейтингу – у 10 областей, Кіровоградська (-9), Запорізька (-6), Луганська, Одеська, Рівненська (-2), Донецька, Івано-Франківська, Київська, Полтавська, Херсонська (-1);

✓ покращення рейтингу – у 10 областей, Сумська (+8), Вінницька і Чернівецька (+4), Волинська, Закарпатська, Чернігівська (+2), Дніпропетровська, Житомирська, Харківська, Хмельницька (+1);

✓ без змін – 4 області (Львівська, Миколаївська, Тернопільська, Черкаська) та м. Київ.

в порівнянні з 9 міс. 2018 р. зміна позицій регіонів наступна:

❖ погіршення – у 11 областей, Полтавська (-14), Донецька (-9), Луганська (-6), Рівненська (-5), Івано-Франківська і Хмельницька (-4), Волинська й Дніпропетровська (-3), Чернівецька (-2), Закарпатська, Львівська (-1);

❖ покращення – у 11 областей, Сумська (+13), Кіровоградська (+12), Одеська (+6), Херсонська і Черкаська (+5), Запорізька й Тернопільська (+3), Чернігівська (+2), Житомирська, Миколаївська, Харківська (+1);

❖ без змін – 2 області (Вінницька, Київська) та м. Київ.

Напрямок – «ІНВЕСТИЦІЙНА ДІЯЛЬНІСТЬ»

Регіони	Рейтингова оцінка протягом 2019 року Напрямок - «Інвестиційна діяльність»		
	3 місяці	6 місяців	9 місяців
Вінницька	7	12	17
Волинська	5	4	4
Дніпропетровська	3	3	2
Донецька	15	10	8
Житомирська	22	21	16
Закарпатська	18	23	24
Запорізька	14	19	12
Івано-Франківська	21	22	22
Київська	4	6	5
Кіровоградська	25	18	19
Луганська	13	15	15
Львівська	11	11	9
Миколаївська	12	8	7
Одеська	10	14	14
Полтавська	6	7	6
Рівненська	24	25	23
Сумська	17	16	13
Тернопільська	9	5	25
Харківська	20	20	18
Херсонська	2	2	3
Хмельницька	23	17	20
Черкаська	16	13	10
Чернівецька	8	9	11
Чернігівська	19	24	21
м. Київ	1	1	1

Щомісячна рейтингова оцінка по напрямку «Інвестиційна діяльність» проводиться виходячи з 6 показників (щоквартальних), які характеризують внутрішню та зовнішню інвестиційну діяльність в регіонах.

По напрямку «Інвестиційна діяльність» за січень-вересень 2019 року:

- **лідерами** (1-5 місця) є м. Київ, Дніпропетровська, Херсонська, Волинська, Київська області;
- **аутсайтери** (21-25 місця) – Чернігівська, Івано-Франківська, Рівненська, Закарпатська, Тернопільська області.

Динаміка рейтингових місць протягом 2019 року вказує на наступне:

- перелік аутсайдерів змінюється, вийшли з переліку Житомирська, Хмельницька, Кіровоградська області, увійшли Чернігівська, Закарпатська, Тернопільська;
- перелік лідерів не змінюється;
- втрачають свої позиції – Вінницька, Закарпатська, Івано-Франківська, Київська, Луганська, Одеська, Тернопільська, Херсонська, Чернівецька, Чернігівська області;
- покращують свої позиції Волинська, Дніпропетровська, Донецька, Житомирська, Запорізька, Кіровоградська, Львівська, Миколаївська, Рівненська, Сумська, Харківська, Хмельницька, Черкаська області.

Напря́м – «ІНВЕСТИЦІЙНА ДІЯЛЬНІСТЬ»

Регіони	Рейтингова оцінка Напря́м - «Інвестиційна діяльність»				
	9 місяців 2018 року	6 місяців 2019 року	9 місяців 2019 року	Відхилення від 9 міс. 2018р., (+,-)	Відхилення від 6 міс. 2019р., (+,-)
Вінницька	6	12	17	↓ -11	↓ -5
Волинська	16	4	4	↑ 12	0
Дніпропетровська	3	3	2	↑ 1	↑ 1
Донецька	2	10	8	↓ -6	↑ 2
Житомирська	17	21	16	↑ 1	↑ 5
Закарпатська	10	23	24	↓ -14	↓ -1
Запорізька	22	19	12	↑ 10	↑ 7
Івано-Франківська	18	22	22	↓ -4	0
Київська	5	6	5	0	↑ 1
Кіровоградська	23	18	19	↑ 4	↓ -1
Луганська	4	15	15	↓ -11	0
Львівська	11	11	9	↑ 2	↑ 2
Миколаївська	24	8	7	↑ 17	↑ 1
Одеська	7	14	14	↓ -7	0
Полтавська	9	7	6	↑ 3	↑ 1
Рівненська	13	25	23	↓ -10	↑ 2
Сумська	21	16	13	↑ 8	↑ 3
Тернопільська	14	5	25	↓ -11	↓ -20
Харківська	12	20	18	↓ -6	↑ 2
Херсонська	25	2	3	↑ 22	↓ -1
Хмельницька	19	17	20	↓ -1	↓ -3
Черкаська	15	13	10	↑ 5	↑ 3
Чернівецька	20	9	11	↑ 9	↓ -2
Чернігівська	8	24	21	↓ -13	↑ 3
м. Київ	1	1	1	0	0

За 9 місяців 2019 р.:

в порівнянні з 6 міс. 2019 р. характерним є:

- ✓ погіршення рейтингу – у 7 областей, найбільше Тернопільська (-20), Вінницька (-5);
- ✓ покращення рейтингу – у 13 областей, найбільше Запорізька (+7), Житомирська (+5);
- ✓ без змін – 4 області (Волинська, Івано-Франківська, Луганська, Одеська) та м. Київ.

в порівнянні з 9 міс. 2018 р. зміна позицій регіонів наступна:

- ❖ погіршення – у 11 областей, найбільше Закарпатська (-14), Чернігівська (-13), Вінницька, Луганська, Тернопільська (-11), Рівненська (-10);
- ❖ покращення – у 12 областей, найбільше Херсонська (+22), Миколаївська (+17), Волинська (+12), Запорізька (+10), Чернівецька (9+), Сумська (+8);
- ❖ без змін – 1 область (Київська) та м. Київ.

Напрямок – «ІНВЕСТИЦІЙНА ДІЯЛЬНІСТЬ»
Субкомпонента «Капітальні інвестиції»

Регіони	Рейтингова оцінка протягом 2019 року Субкомпонента «Капітальні інвестиції»		
	3 місяці	6 місяців	9 місяців
Вінницька	7	12	20
Волинська	5	2	2
Дніпропетровська	4	4	4
Донецька	14	10	8
Житомирська	24	24	22
Закарпатська	19	25	25
Запорізька	18	19	15
Івано-Франківська	21	22	19
Київська	3	5	3
Кіровоградська	20	20	21
Луганська	17	16	16
Львівська	10	8	9
Миколаївська	8	7	7
Одеська	12	18	18
Полтавська	6	6	5
Рівненська	25	21	23
Сумська	15	15	14
Тернопільська	9	9	10
Харківська	11	13	13
Херсонська	2	3	6
Хмельницька	23	14	17
Черкаська	16	17	11
Чернівецька	13	11	12
Чернігівська	22	23	24
м. Київ	1	1	1

Щомісячна рейтингова оцінка по субкомпоненті «Капітальні інвестиції» проводиться виходячи з 3 показників (щоквартальних), які характеризують капітальне інвестування в регіонах.

По субкомпоненті «Капітальні інвестиції» за січень-вересень 2019 року:

- **лідерами** (1-5 місця) є м. Київ, Волинська, Київська, Дніпропетровська, Полтавська області;
- **аутсайтери** (21-25 місця) – Кіровоградська, Житомирська, Рівненська, Чернігівська, Закарпатська області.

Динаміка рейтингових місць протягом 2019 року вказує на наступне:

- перелік аутсайдерів змінюється, вийшли з переліку Івано-Франківська і Хмельницька області, увійшли Кіровоградська та Закарпатська;
- перелік лідерів незначно змінюється, вийшла з переліку Херсонська область, увійшла Полтавська;
- втрачають свої позиції – Вінницька, Закарпатська, Кіровоградська, Одеська, Тернопільська, Харківська, Херсонська, Чернігівська;
- покращують свої позиції – Волинська, Донецька, Житомирська, Запорізька, Івано-Франківська, Луганська, Львівська, Миколаївська, Полтавська, Рівненська, Сумська, Хмельницька, Черкаська, Чернівецька області.

Напрямок – «ІНВЕСТИЦІЙНА ДІЯЛЬНІСТЬ»
Субкомпонента «Капітальні інвестиції»

Регіони	Рейтингова оцінка Субкомпонента «Капітальні інвестиції»				
	9 місяців 2018 року	6 місяців 2019 року	9 місяців 2019 року	Відхилення від 9 міс. 2018р., (+,-)	Відхилення від 6 міс. 2019р., (+,-)
Вінницька	4	12	20	↓ -16	↓ -8
Волинська	14	2	2	↑ 12	0
Дніпропетровська	3	4	4	↓ -1	0
Донецька	2	10	8	↓ -6	↑ 2
Житомирська	15	24	22	↓ -7	↑ 2
Закарпатська	9	25	25	↓ -16	0
Запорізька	23	19	15	↑ 8	↑ 4
Івано-Франківська	19	22	19	0	↑ 3
Київська	5	5	3	↑ 2	↑ 2
Кіровоградська	21	20	21	0	↓ -1
Луганська	25	16	16	↑ 9	0
Львівська	10	8	9	↑ 1	↓ -1
Миколаївська	24	7	7	↑ 17	0
Одеська	11	18	18	↓ -7	0
Полтавська	8	6	5	↑ 3	↑ 1
Рівненська	7	21	23	↓ -16	↓ -2
Сумська	18	15	14	↑ 4	↑ 1
Тернопільська	16	9	10	↑ 6	↓ -1
Харківська	13	13	13	0	0
Херсонська	22	3	6	↑ 16	↓ -3
Хмельницька	20	14	17	↑ 3	↓ -3
Черкаська	12	17	11	↑ 1	↑ 6
Чернівецька	17	11	12	↑ 5	↓ -1
Чернігівська	6	23	24	↓ -18	↓ -1
м. Київ	1	1	1	0	0

За 9 місяців 2019 р.:

в порівнянні з 6 міс. 2019 р. характерним є:

- ✓ погіршення рейтингу – у 9 областей, Вінницька (-8), Херсонська і Хмельницька (-3), Рівненська (-2), Кіровоградська, Львівська, Тернопільська, Чернівецька, Чернігівська (-1);
- ✓ покращення рейтингу – у 8 областей, Черкаська (+6), Запорізька (+4), Івано-Франківська (+3), Донецька, Житомирська, Київська (+2), Полтавська і Сумська (+1);
- ✓ без змін – у 7 областей та м. Київ.

в порівнянні з 9 міс. 2018 р. зміна позицій регіонів наступна:

- ❖ погіршення – у 8 областей, Чернігівська (-18), Вінницька, Закарпатська, Рівненська (-16), Житомирська і Одеська (-7), Донецька (-6), Дніпропетровська (-1);
- ❖ покращення – у 13 областей, Миколаївська (+17), Херсонська (+16), Волинська (+12), Луганська (+9), Запорізька (+8), Тернопільська (+6), Чернівецька (+5), Сумська (+4), Хмельницька і Полтавська (+3), Київська (+2), Львівська й Черкаська (+1);
- ❖ без змін – 3 області (Івано-Франківська, Кіровоградська, Харківська) та м. Київ.

Напрямок – «ІНВЕСТИЦІЙНА ДІЯЛЬНІСТЬ»
Субкомпонента «Іноземні інвестиції»

Регіони	Рейтингова оцінка протягом 2019 року Субкомпонента «Іноземні інвестиції»		
	3 місяці	6 місяців	9 місяців
Вінницька	5	7	14
Волинська	8	12	12
Дніпропетровська	4	4	3
Донецька	21	6	4
Житомирська	16	14	11
Закарпатська	15	18	19
Запорізька	12	19	15
Івано-Франківська	17	22	21
Київська	7	9	8
Кіровоградська	25	17	18
Луганська	11	16	16
Львівська	13	11	5
Миколаївська	20	15	13
Одеська	9	13	10
Полтавська	6	8	9
Рівненська	23	25	23
Сумська	19	20	17
Тернопільська	10	3	25
Харківська	24	24	24
Херсонська	2	2	2
Хмельницька	22	23	22
Черкаська	18	10	7
Чернівецька	3	5	6
Чернігівська	14	21	20
м. Київ	1	1	1

Щомісячна рейтингова оцінка по субкомпоненті «Іноземні інвестиції» проводиться виходячи з 3 показників (щоквартальних), які характеризують іноземне інвестування в регіонах.

По субкомпоненті «Іноземні інвестиції» за січень-вересень 2019 року:

- **лідерами** (1-5 місця) є м. Київ, Херсонська, Дніпропетровська, Донецька, Львівська області;
- **аутсайтери** (21-25 місця) – Івано-Франківська, Хмельницька, Рівненська, Харківська, Тернопільська області.

Динаміка рейтингових місць протягом 2019 року вказує на наступне:

- перелік аутсайдерів змінюється, вийшли з переліку Донецька і Кіровоградська області, увійшли Івано-Франківська й Тернопільська;
- перелік лідерів змінюється, вийшли з переліку Чернівецька і Вінницька області, увійшли Донецька та Львівська;
- втрачають свої позиції – Вінницька, Волинська, Закарпатська, Запорізька, Івано-Франківська, Київська, Луганська, Одеська, Полтавська, Тернопільська, Чернівецька, Чернігівська області;
- покращують свої позиції – Дніпропетровська, Донецька, Житомирська, Кіровоградська, Львівська, Миколаївська, Сумська, Черкаська області.

Напрямок – «ІНВЕСТИЦІЙНА ДІЯЛЬНІСТЬ»
Субкомпонента «Іноземні інвестиції»

Регіони	Рейтингова оцінка Субкомпонента «Іноземні інвестиції»				
	9 місяців 2018 року	6 місяців 2019 року	9 місяців 2019 року	Відхилення від 9 міс. 2018р., (+,-)	Відхилення від 6 міс. 2019р., (+,-)
Вінницька	15	7	14	↑ 1	↓ -7
Волинська	20	12	12	↑ 8	0
Дніпропетровська	3	4	3	0	↑ 1
Донецька	4	6	4	0	↑ 2
Житомирська	19	14	11	↑ 8	↑ 3
Закарпатська	11	18	19	↓ -8	↓ -1
Запорізька	8	19	15	↓ -7	↑ 4
Івано-Франківська	10	22	21	↓ -11	↑ 1
Київська	5	9	8	↓ -3	↑ 1
Кіровоградська	14	17	18	↓ -4	↓ -1
Луганська	2	16	16	↓ -14	0
Львівська	12	11	5	↑ 7	↑ 6
Миколаївська	16	15	13	↑ 3	↑ 2
Одеська	6	13	10	↓ -4	↑ 3
Полтавська	9	8	9	0	↓ -1
Рівненська	25	25	23	↑ 2	↑ 2
Сумська	21	20	17	↑ 4	↑ 3
Тернопільська	13	3	25	↓ -12	↓ -22
Харківська	22	24	24	↓ -2	0
Херсонська	23	2	2	↑ 21	0
Хмельницька	7	23	22	↓ -15	↑ 1
Черкаська	24	10	7	↑ 17	↑ 3
Чернівецька	18	5	6	↑ 12	↓ -1
Чернігівська	17	21	20	↓ -3	↑ 1
м. Київ	1	1	1	0	0

За 9 місяців 2019 р.:

в порівнянні з 6 міс. 2019 р. характерним є:

- ✓ погіршення рейтингу – у 6 областей, Тернопільська (-22), Вінницька (-7), Закарпатська, Кіровоградська, Полтавська, Чернівецька (-1);
- ✓ покращення рейтингу – у 14 областей, Львівська (+6), Запорізька (+4), Житомирська, Одеська, Сумська, Черкаська (+3), Донецька, Миколаївська, Рівненська (+2), Дніпропетровська, Івано-Франківська, Київська, Хмельницька, Чернігівська (+1);
- ✓ без змін – 4 області (Волинська, Луганська, Харківська, Херсонська) та м. Київ.

в порівнянні з 9 міс. 2018 р. зміна позицій регіонів наступна:

- ❖ погіршення – у 11 областей, найбільше Хмельницька (-15), Луганська (-14), Тернопільська (-12), Івано-Франківська (-11), Закарпатська (-8), Запорізька (-7);
- ❖ покращення – у 10 областей, найбільше Херсонська (+21), Черкаська (+17), Чернівецька (+12), Волинська і Житомирська (+8), Львівська (+7);
- ❖ без змін – 3 області (Дніпропетровська, Донецька, Полтавська) і м. Київ.

Напрямок – «ФІНАНСИ»

Регіони	Рейтингова оцінка протягом 2019 року Напрямок - «Фінанси»											
	1 місяць	2 місяці	3 місяці	4 місяці	5 місяців	6 місяців	7 місяців	8 місяців	9 місяців	10 місяців	11 місяців	12 місяців
Вінницька	11	23	23	19	19	15	15	16	12	12	9	9
Волинська	9	12	12	13	15	14	14	19	21	21	20	22
Дніпропетровська	3	2	2	2	2	2	2	2	2	2	2	2
Донецька	21	24	21	24	23	23	23	23	23	23	23	23
Житомирська	10	9	8	6	16	19	17	11	11	11	11	10
Закарпатська	18	10	7	4	7	9	9	8	8	8	10	11
Запорізька	8	7	9	20	21	18	20	20	19	20	19	18
Івано-Франківська	15	15	15	16	22	22	22	17	17	17	16	16
Київська	6	6	6	8	5	6	6	4	4	4	3	3
Кіровоградська	23	21	22	18	13	11	11	18	18	18	18	19
Луганська	25	25	25	25	25	25	25	25	25	25	25	25
Львівська	5	5	3	3	3	5	5	5	5	5	5	4
Миколаївська	17	16	14	14	8	7	8	10	10	10	8	8
Одеська	12	11	10	11	10	8	7	7	7	7	14	14
Полтавська	2	3	5	7	6	4	4	6	6	6	7	7
Рівненська	7	8	11	9	9	21	21	22	22	22	22	21
Сумська	13	14	18	22	20	20	19	13	16	16	15	15
Тернопільська	19	17	13	12	11	12	12	9	9	9	6	6
Харківська	4	4	4	5	4	3	3	3	3	3	4	5
Херсонська	24	22	24	23	17	17	18	14	15	15	17	17
Хмельницька	16	19	17	10	14	13	13	21	20	19	21	20
Черкаська	14	13	19	17	12	10	10	12	13	13	13	13
Чернівецька	20	20	16	15	24	24	24	24	24	24	24	24
Чернігівська	22	18	20	21	18	16	16	15	14	14	12	12
м. Київ	1	1	1	1	1	1	1	1	1	1	1	1

Щомісячна рейтингова оцінка по напрямку «Фінанси» проводиться виходячи з 5 показників (щомісячних, щоквартальних), які характеризують доходи місцевих бюджетів та фінансові результати діяльності підприємств в регіонах.

По напрямку «Фінанси» за січень-грудень 2019 року:

- **лідерами** (1-5 місця) є м. Київ, Дніпропетровська, Київська, Львівська, Харківська області;
- **аутсайдері** (21-25 місця) – Рівненська, Волинська, Донецька, Чернівецька, Луганська області.

Динаміка рейтингових місць протягом 2019 року вказує на наступне:

- перелік аутсайдерів змінюється, вийшли з переліку Чернігівська, Кіровоградська, Херсонська області, увійшли Рівненська, Волинська, Чернівецька;
- перелік лідерів майже не змінюється вийшла з переліку Полтавська область, увійшла Київська;
- втрачають свої позиції – Волинська, Донецька, Запорізька, Івано-Франківська, Одеська, Полтавська, Рівненська, Сумська, Харківська, Хмельницька, Чернівецька області;
- покращують свої позиції – Вінницька, Дніпропетровська, Закарпатська, Київська, Кіровоградська, Львівська, Миколаївська, Тернопільська, Херсонська, Черкаська, Чернігівська області.

Напрямок – «ФІНАНСИ»

Регіони	Рейтингова оцінка Напрямок - «Фінанси»				
	12 місяців 2018 року	9 місяців 2019 року	12 місяців 2019 року	Відхилення від 12 міс. 2018р., (+,-)	Відхилення від 9 міс. 2019р., (+,-)
Вінницька	9	12	9	0	↑ 3
Волинська	22	21	22	0	↓ -1
Дніпропетровська	2	2	2	0	0
Донецька	24	23	23	↑ 1	0
Житомирська	8	11	10	↓ -2	↑ 1
Закарпатська	15	8	11	↑ 4	↓ -3
Запорізька	6	19	18	↓ -12	↑ 1
Івано-Франківська	14	17	16	↓ -2	↑ 1
Київська	17	4	3	↑ 14	↑ 1
Кіровоградська	19	18	19	0	↓ -1
Луганська	25	25	25	0	0
Львівська	5	5	4	↑ 1	↑ 1
Миколаївська	21	10	8	↑ 13	↑ 2
Одеська	12	7	14	↓ -2	↓ -7
Полтавська	3	6	7	↓ -4	↓ -1
Рівненська	7	22	21	↓ -14	↑ 1
Сумська	18	16	15	↑ 3	↑ 1
Тернопільська	11	9	6	↑ 5	↑ 3
Харківська	4	3	5	↓ -1	↓ -2
Херсонська	23	15	17	↑ 6	↓ -2
Хмельницька	13	20	20	↓ -7	0
Черкаська	10	13	13	↓ -3	0
Чернівецька	20	24	24	↓ -4	0
Чернігівська	16	14	12	↑ 4	↑ 2
м. Київ	1	1	1	0	0

За 12 місяців 2019 р.:

в порівнянні з 9 міс. 2019 р. характерним є:

- ✓ погіршення рейтингу – у 7 областей, Одеська (-7), Закарпатська (-3), Харківська і Херсонська (-2), Волинська, Кіровоградська, Полтавська (-1);
- ✓ покращення рейтингу – у 11 областей, Вінницька і Тернопільська (+3), Миколаївська й Чернігівська (+2), Житомирська, Запорізька, Івано-Франківська, Київська, Львівська, Рівненська, Сумська (+1);
- ✓ без змін – 6 областей і м. Київ.

в порівнянні з 12 міс. 2018 р. зміна позицій регіонів наступна:

- ❖ погіршення – у 10 областей, Рівненська (-14), Запорізька (-12), Хмельницька (-7), Полтавська і Чернівецька (-4), Черкаська (-3), Житомирська, Івано-Франківська, Одеська (-2), Харківська (-1);
- ❖ покращення – у 9 областей, Київська (+14), Миколаївська (+13), Херсонська (+6), Тернопільська (+5), Закарпатська і Чернігівська (+4), Сумська (+3), Донецька й Львівська (+1);
- ❖ без змін – 5 областей і м. Київ.

Напрямок – «ФІНАНСИ»
Субкомпонента «Доходи місцевого бюджету»

Регіони	Рейтингова оцінка протягом 2019 року Субкомпонента «Доходи місцевого бюджету»											
	1 місяць	2 місяці	3 місяці	4 місяці	5 місяців	6 місяців	7 місяців	8 місяців	9 місяців	10 місяців	11 місяців	12 місяців
Вінницька	8	24	24	23	24	18	17	14	9	7	7	7
Волинська	18	21	21	21	20	23	23	23	23	23	23	24
Дніпропетровська	3	2	2	2	2	2	2	2	2	2	2	2
Донецька	12	20	10	13	19	17	15	17	17	17	16	16
Житомирська	17	10	12	9	9	12	9	9	8	9	6	6
Закарпатська	23	13	7	5	6	7	7	6	7	6	9	12
Запорізька	7	7	9	17	18	16	18	18	18	18	17	17
Івано-Франківська	13	12	14	14	13	15	16	16	14	15	13	13
Київська	5	3	3	6	5	4	4	4	4	3	3	3
Кіровоградська	24	19	20	16	17	14	13	15	16	16	14	14
Луганська	25	25	25	25	25	24	24	24	24	24	24	23
Львівська	6	6	4	3	3	5	5	5	5	5	5	5
Миколаївська	15	17	13	12	10	10	12	11	11	10	10	9
Одеська	9	8	8	11	12	8	8	8	10	11	20	20
Полтавська	2	4	6	7	7	6	6	7	6	8	8	8
Рівненська	10	9	16	15	14	25	25	25	25	25	25	25
Сумська	11	11	17	24	23	21	20	19	21	21	19	19
Тернопільська	19	15	11	8	8	11	11	10	12	13	11	10
Харківська	4	5	5	4	4	3	3	3	3	4	4	4
Херсонська	22	22	23	22	22	22	22	21	22	22	21	21
Хмельницька	14	18	15	10	11	9	10	12	13	12	12	11
Черкаська	16	16	22	20	21	19	19	20	20	20	18	18
Чернівецька	21	23	19	19	15	20	21	22	19	19	22	22
Чернігівська	20	14	18	18	16	13	14	13	15	14	15	15
м. Київ	1	1	1	1	1	1	1	1	1	1	1	1

Щомісячна рейтингова оцінка по субкомпоненті «Доходи місцевого бюджету» проводиться виходячи з 3 показників (щомісячних), які характеризують стан місцевих фінансів в регіонах.

За січень-грудень 2019 року по субкомпоненті «Доходи місцевого бюджету»:

- **лідерами** (1-5 місця) є м. Київ, Дніпропетровська, Київська, Харківська, Львівська області;
- **аутсайдери** (21-25 місця) – Херсонська, Чернівецька, Луганська, Волинська, Рівненська області.

Динаміка рейтингових місць протягом 2019 року вказує на наступне:

- перелік аутсайдерів змінився, вийшли Закарпатська і Кіровоградська області, увійшли Волинська й Рівненська;
- перелік лідерів незначно змінився, в п'ятірку увійшла Львівська область, вийшла Полтавська;
- втрачають свої позиції – Волинська, Донецька, Запорізька, Одеська, Полтавська, Рівненська, Сумська, Черкаська, Чернівецька області;
- покращують свої позиції – Вінницька, Дніпропетровська, Житомирська, Закарпатська, Київська, Кіровоградська, Луганська, Львівська, Миколаївська, Тернопільська, Херсонська, Хмельницька, Чернігівська області.

Напрямок – «ФІНАНСИ»
Субкомпонента «Доходи місцевого бюджету»

Регіони	Рейтингова оцінка Субкомпонента «Доходи місцевого бюджету»				
	12 місяців 2018 року	9 місяців 2019 року	12 місяців 2019 року	Відхилення від 12 міс. 2018р., (+,-)	Відхилення від 9 міс. 2019р., (+,-)
Вінницька	10	9	7	↑ 3	↑ 2
Волинська	24	23	24	0	↓ -1
Дніпропетровська	2	2	2	0	0
Донецька	23	17	16	↑ 7	↑ 1
Житомирська	8	8	6	↑ 2	↑ 2
Закарпатська	22	7	12	↑ 10	↓ -5
Запорізька	5	18	17	↓ -12	↑ 1
Івано-Франківська	15	14	13	↑ 2	↑ 1
Київська	18	4	3	↑ 15	↑ 1
Кіровоградська	12	16	14	↓ -2	↑ 2
Луганська	25	24	23	↑ 2	↑ 1
Львівська	6	5	5	↑ 1	0
Миколаївська	20	11	9	↑ 11	↑ 2
Одеська	13	10	20	↓ -7	↓ -10
Полтавська	3	6	8	↓ -5	↓ -2
Рівненська	9	25	25	↓ -16	0
Сумська	19	21	19	0	↑ 2
Тернопільська	7	12	10	↓ -3	↑ 2
Харківська	4	3	4	0	↓ -1
Херсонська	16	22	21	↓ -5	↑ 1
Хмельницька	14	13	11	↑ 3	↑ 2
Черкаська	17	20	18	↓ -1	↑ 2
Чернівецька	21	19	22	↓ -1	↓ -3
Чернігівська	11	15	15	↓ -4	0
м. Київ	1	1	1	0	0

За 12 місяців 2019 р.:

в порівнянні з 9 міс. 2019 р. характерним є:

✓ погіршення рейтингу – у 6 областей, Одеська (-10), Закарпатська (-5), Чернівецька (-3), Полтавська (-2), Волинська і Харківська (-1);

✓ покращення рейтингу – у 14 областей, Вінницька, Житомирська, Кіровоградська, Миколаївська, Сумська, Тернопільська, Хмельницька, Черкаська (+2), Донецька, Запорізька, Івано-Франківська, Київська, Луганська, Херсонська (+1);

✓ без змін – 4 області (Дніпропетровська, Львівська, Рівненська, Чернігівська) та м. Київ.

в порівнянні з 12 міс. 2018 р. зміна позицій регіонів наступна:

❖ погіршення – у 10 областей, у Рівненській (-16), Запорізькій (-12), Одеській (-7), Полтавській і Херсонській (-5), Чернігівській (-4), Тернопільській (-3), Кіровоградській (-2), Черкаській та Чернівецькій (-1);

❖ покращення – у 10 областей, у Київській (+15), Миколаївській (+11), Закарпатській (+10), Донецькій (+7), Вінницькій і Хмельницькій (+3), Житомирській, Івано-Франківській, Луганській (+2), Львівській (+1);

❖ без змін – 4 області (Волинська, Дніпропетровська, Сумська, Харківська) і м. Київ.

Напрямок – «ФІНАНСИ»
Субкомпонента «Фінанси підприємств»

Регіони	Рейтингова оцінка протягом 2019 року Субкомпонента «Фінанси підприємств»		
	3 місяці	6 місяців	9 місяців
Вінницька	13	18	17
Волинська	5	15	12
Дніпропетровська	3	2	3
Донецька	23	24	25
Житомирська	21	17	18
Закарпатська	16	14	15
Запорізька	18	16	14
Івано-Франківська	22	19	19
Київська	14	6	4
Кіровоградська	11	20	20
Луганська	24	25	24
Львівська	9	12	5
Миколаївська	6	13	9
Одеська	10	5	7
Полтавська	12	9	16
Рівненська	4	11	6
Сумська	15	10	11
Тернопільська	17	7	2
Харківська	8	4	10
Херсонська	7	8	13
Хмельницька	19	22	22
Черкаська	2	3	8
Чернівецька	25	23	21
Чернігівська	20	21	23
м. Київ	1	1	1

Щомісячна рейтингова оцінка по субкомпоненті «Фінанси підприємств» проводиться виходячи з 3 показників (щоквартальних), які характеризують фінансові результати діяльності підприємств в регіонах.

За січень-вересень 2019 року по субкомпоненті «Фінанси підприємств»:

- **лідерами** (1-5 місця) є м. Київ, Тернопільська, Дніпропетровська, Київська, Львівська області;
- **аутсайтери** (21-25 місця) – Чернівецька, Хмельницька, Чернігівська, Луганська, Донецька області.

Динаміка рейтингових місць протягом 2019 року вказує на наступне:

- перелік аутсайдерів незначно змінився, вийшли з переліку Житомирська і Івано-Франківська області, увійшли Хмельницька та Чернігівська;
- перелік лідерів змінився, в п'ятірку увійшли Тернопільська, Київська, Львівська області, вийшли Черкаська, Рівненська, Волинська;
- втрачають свої позиції – Вінницька, Волинська, Донецька, Кіровоградська, Миколаївська, Полтавська, Рівненська, Харківська, Херсонська, Хмельницька, Черкаська, Чернігівська області;
- покращують свої позиції – Житомирська, Закарпатська, Запорізька, Івано-Франківська, Київська, Львівська, Одеська, Сумська, Тернопільська, Херсонська, Чернівецька області.

Напрямок – «ФІНАНСИ»
Субкомпонента «Фінанси підприємств»

Регіони	Рейтингова оцінка Субкомпонента «Фінанси підприємств»				
	9 місяців 2018 року	6 місяців 2019 року	9 місяців 2019 року	Відхилення від 9 міс. 2018р., (+,-)	Відхилення від 6 міс. 2019р., (+,-)
Вінницька	13	18	17	↓ -4	↑ 1
Волинська	3	15	12	↓ -9	↑ 3
Дніпропетровська	2	2	3	↓ -1	↓ -1
Донецька	24	24	25	↓ -1	↓ -1
Житомирська	6	17	18	↓ -12	↓ -1
Закарпатська	4	14	15	↓ -11	↓ -1
Запорізька	10	16	14	↓ -4	↑ 2
Івано-Франківська	17	19	19	↓ -2	0
Київська	20	6	4	↑ 16	↑ 2
Кіровоградська	22	20	20	↑ 2	0
Луганська	25	25	24	↑ 1	↑ 1
Львівська	9	12	5	↑ 4	↑ 7
Миколаївська	18	13	9	↑ 9	↑ 4
Одеська	15	5	7	↑ 8	↓ -2
Полтавська	21	9	16	↑ 5	↓ -7
Рівненська	5	11	6	↓ -1	↑ 5
Сумська	14	10	11	↑ 3	↓ -1
Тернопільська	19	7	2	↑ 17	↑ 5
Харківська	8	4	10	↓ -2	↓ -6
Херсонська	23	8	13	↑ 10	↓ -5
Хмельницька	16	22	22	↓ -6	0
Черкаська	12	3	8	↑ 4	↓ -5
Чернівецька	11	23	21	↓ -10	↑ 2
Чернігівська	7	21	23	↓ -16	↓ -2
м. Київ	1	1	1	0	0

За 9 місяців 2019 р.:

в порівнянні з 6 міс. 2019 р. характерним є:

- ✓ погіршення рейтингу – у 11 областей, найбільше Полтавська (-7), Харківська (-6), Херсонська і Черкаська (-5);
- ✓ покращення рейтингу – у 10 областей, найбільше Львівська (+7), Рівненська і Тернопільська (+5), Миколаївська (+4);
- ✓ без змін – 3 області (Івано-Франківська, Кіровоградська, Хмельницька) і м. Київ.

в порівнянні з 9 міс. 2018 р. зміна позицій регіонів наступна:

- ❖ погіршення – у 13 областей, найбільше у Чернігівській (-16), Житомирській (-12), Закарпатській (-11), Чернівецькій (-10), Волинській (-9), Хмельницькій (-6);
- ❖ покращення – у 11 областей, найбільше у Тернопільській (+17), Київській (+16), Херсонській (+10), Миколаївській (+9), Одеській (+8), Полтавській (+5);
- ❖ без змін – м. Київ.

Напря́м – «СПОЖИВЧИЙ РИНОК»

Регіони	Рейтингова оцінка протягом 2019 року Напря́м - «Споживчий ринок»											
	1 місяць	2 місяці	3 місяці	4 місяці	5 місяців	6 місяців	7 місяців	8 місяців	9 місяців	10 місяців	11 місяців	12 місяців
Вінницька	6	6	5	3	2	2	2	2	3	3	2	3
Волинська	19	20	24	17	10	12	13	19	18	16	18	19
Дніпропетровська	10	7	4	6	6	6	5	4	4	4	4	4
Донецька	17	21	21	14	17	20	23	25	25	25	25	25
Житомирська	13	11	11	10	13	13	14	17	19	18	19	17
Закарпатська	3	2	6	7	11	14	12	12	12	19	21	21
Запорізька	21	13	15	18	14	10	10	10	9	7	6	7
Івано-Франківська	9	16	16	15	18	18	17	14	15	15	16	18
Київська	2	3	2	2	4	3	4	3	2	2	3	2
Кіровоградська	25	25	23	23	21	19	19	18	13	10	10	10
Луганська	20	24	22	19	16	17	16	13	14	14	13	16
Львівська	4	5	3	4	9	8	7	6	7	8	8	9
Миколаївська	22	19	13	16	19	16	18	16	16	17	17	14
Одеська	5	4	7	5	3	4	3	5	5	5	5	5
Полтавська	12	12	19	22	22	23	20	20	21	21	20	20
Рівненська	11	17	14	12	12	11	15	15	17	13	14	13
Сумська	24	22	17	21	23	25	25	23	24	23	24	24
Тернопільська	14	9	10	13	8	9	9	8	8	9	9	8
Харківська	8	15	12	8	15	15	11	11	11	11	11	11
Херсонська	18	14	18	25	25	24	21	21	20	20	15	15
Хмельницька	16	10	9	9	7	7	8	9	10	12	12	12
Черкаська	7	8	8	11	5	5	6	7	6	6	7	6
Чернівецька	15	18	20	20	24	21	24	24	23	24	23	23
Чернігівська	23	23	25	24	20	22	22	22	22	22	22	22
м. Київ	1	1	1	1	1	1	1	1	1	1	1	1

Щомісячна рейтингова оцінка по напрямку «Споживчий ринок» проводиться виходячи з 4 показників (щомісячних), які характеризують споживчий ринок в регіонах.

По напрямку «Споживчий ринок» за січень-грудень 2019 року:

- **лідерами** (1-5 місця) є м. Київ, Київська, Вінницька, Дніпропетровська, Одеська області;
- **аутсайдері** (21-25 місця) – Закарпатська, Чернігівська, Чернівецька, Сумська, Донецька області.

Динаміка рейтингових місць протягом 2019 року вказує на наступне:

- перелік аутсайдерів змінюється, вийшли з переліку Запорізька, Миколаївська, Кіровоградська області, увійшли Закарпатська, Чернівецька, Донецька;
- перелік лідерів змінюється, вийшли з переліку Закарпатська, Львівська області, увійшли Вінницька, Дніпропетровська;
- втрачають свої позиції – Донецька, Житомирська, Закарпатська, Івано-Франківська, Львівська, Полтавська, Рівненська, Харківська, Чернівецька області;
- покращують свої позиції – Вінницька, Дніпропетровська, Запорізька, Кіровоградська, Луганська, Миколаївська, Тернопільська, Херсонська, Хмельницька, Черкаська, Чернігівська області.

Напря́м – «СПОЖИВЧИЙ РИНОК»

Регіони	Рейтингова оцінка Напря́м - «Споживчий ринок»				
	12 місяців 2018 року	9 місяців 2019 року	12 місяців 2019 року	Відхилення від 12 міс. 2018р., (+,-)	Відхилення від 9 міс. 2019р., (+,-)
Вінницька	7	3	3	↑ 4	0
Волинська	23	18	19	↑ 4	↓ -1
Дніпропетровська	2	4	4	↓ -2	0
Донецька	25	25	25	0	0
Житомирська	8	19	17	↓ -9	↑ 2
Закарпатська	24	12	21	↑ 3	↓ -9
Запорізька	10	9	7	↑ 3	↑ 2
Івано-Франківська	9	15	18	↓ -9	↓ -3
Київська	3	2	2	↑ 1	0
Кіровоградська	19	13	10	↑ 9	↑ 3
Луганська	4	14	16	↓ -12	↓ -2
Львівська	13	7	9	↑ 4	↓ -2
Миколаївська	12	16	14	↓ -2	↑ 2
Одеська	6	5	5	↑ 1	0
Полтавська	5	21	20	↓ -15	↑ 1
Рівненська	14	17	13	↑ 1	↑ 4
Сумська	15	24	24	↓ -9	0
Тернопільська	18	8	8	↑ 10	0
Харківська	22	11	11	↑ 11	0
Херсонська	17	20	15	↑ 2	↑ 5
Хмельницька	21	10	12	↑ 9	↓ -2
Черкаська	16	6	6	↑ 10	0
Чернівецька	11	23	23	↓ -12	0
Чернігівська	20	22	22	↓ -2	0
м. Київ	1	1	1	0	0

За 12 місяців 2019 р.:

в порівнянні з 9 міс. 2019 р. характерним є:

- ✓ погіршення рейтингу – у 6 областей, Закарпатська (-9), Івано-Франківська (-3), Луганська, Львівська, Хмельницька (-2), Волинська (-1);
- ✓ покращення рейтингу – у 7 областей, Херсонська (+5), Рівненська (+4), Кіровоградська (+3), Житомирська, Запорізька, Миколаївська (+2), Полтавська (+1);
- ✓ без змін – 11 областей і м. Київ.

в порівнянні з 12 міс. 2018 р. зміна позицій регіонів наступна:

- ❖ погіршення – у 9 областей, Полтавська (-15), Луганська і Чернівецька (-12), Житомирська, Івано-Франківська, Сумська (-9), Дніпропетровська, Миколаївська, Чернігівська (-2);
- ❖ покращення – у 14 областей, Харківська (+11), Тернопільська і Черкаська (+10), Кіровоградська й Хмельницька (+9), Вінницька, Волинська, Львівська (+4), Закарпатська та Запорізька (+3), Херсонська (+2), Київська, Одеська, Рівненська (+1);
- ❖ без змін – 1 область (Донецька) і м. Київ.

Напрямок – «ЖИТЛОВО-КОМУНАЛЬНЕ ГОСПОДАРСТВО»

Регіони	Рейтингова оцінка протягом 2019 року Напрямок - «Житлово-комунальне господарство»											
	1 місяць	2 місяці	3 місяці	4 місяці	5 місяців	6 місяців	7 місяців	8 місяців	9 місяців	10 місяців	11 місяців	12 місяців
Вінницька	23	21	21	14	14	14	12	12	12	13	13	13
Волинська	5	5	5	7	7	7	7	7	7	8	9	9
Дніпропетровська	20	24	23	21	22	22	18	20	18	18	17	17
Донецька	15	16	20	18	17	18	21	21	21	21	20	20
Житомирська	14	13	14	16	16	15	11	11	11	14	14	14
Закарпатська	4	4	4	6	6	6	8	8	8	7	7	7
Запорізька	25	25	25	23	23	23	25	25	24	25	24	25
Івано-Франківська	12	11	11	3	3	3	2	2	2	4	4	4
Київська	1	1	1	2	2	2	3	3	3	1	1	1
Кіровоградська	13	14	13	9	15	16	15	15	15	15	18	18
Луганська	19	20	18	17	18	17	22	22	22	24	23	24
Львівська	3	3	3	4	4	4	4	4	4	3	3	3
Миколаївська	22	19	19	12	12	11	13	13	13	9	8	8
Одеська	9	9	9	8	8	8	5	5	5	6	5	6
Полтавська	17	17	16	24	24	24	23	23	23	23	25	23
Рівненська	11	12	12	13	13	13	9	10	9	12	12	12
Сумська	18	18	17	20	19	19	16	17	20	19	21	21
Тернопільська	8	8	8	5	5	5	6	6	6	5	6	5
Харківська	6	6	6	22	21	20	24	24	25	22	22	22
Херсонська	7	7	7	19	20	21	20	19	17	20	19	19
Хмельницька	10	10	10	11	9	12	10	9	10	16	15	15
Черкаська	21	22	22	15	11	10	14	14	14	17	16	16
Чернівецька	2	2	2	1	1	1	1	1	1	2	2	2
Чернігівська	24	23	24	10	10	9	17	16	16	11	11	10
м. Київ	16	15	15	25	25	25	19	18	19	10	10	11

Щомісячна рейтингова оцінка по напрямку «Житлово-комунальне господарство» проводиться виходячи з 4 показників (щомісячних, щоквартальних), які характеризують ринок житла та споживчі ціни на послуги ЖКГ в регіонах.

По напрямку «Житлово-комунальне господарство» за січень-грудень 2019 року:

- **лідерами** (1-5 місця) є Київська, Чернівецька, Львівська, Івано-Франківська, Тернопільська області;
- **аутсайтери** (21-25 місця) – Сумська, Харківська, Полтавська, Луганська, Запорізька області.

Динаміка рейтингових місць протягом 2019 року вказує на наступне:

- перелік аутсайдерів змінюється, вийшли з переліку Черкаська, Миколаївська, Вінницька, Чернігівська області, увійшли Сумська, Харківська, Полтавська, Луганська;
- перелік лідерів незначно змінюється, вийшли з переліку Закарпатська і Волинська області, увійшли Івано-Франківська та Тернопільська;
- втрачають свої позиції – Волинська, Донецька, Закарпатська, Кіровоградська, Луганська, Полтавська, Рівненська, Сумська, Харківська, Херсонська, Хмельницька області;
- покращують свої позиції – Вінницька, Дніпропетровська, Івано-Франківська, Миколаївська, Одеська, Тернопільська, Черкаська, Чернігівська області та м. Київ.

Напрямок – «ЖИТЛОВО-КОМУНАЛЬНЕ ГОСПОДАРСТВО»

Регіони	Рейтингова оцінка Напрямок - «Житлово-комунальне господарство»				
	12 місяців 2018 року	9 місяців 2019 року	12 місяців 2019 року	Відхилення від 12 міс. 2018р., (+,-)	Відхилення від 9 міс. 2019р., (+,-)
Вінницька	13	12	13	0	↓ -1
Волинська	7	7	9	↓ -2	↓ -2
Дніпропетровська	16	18	17	↓ -1	↑ 1
Донецька	22	21	20	↑ 2	↑ 1
Житомирська	25	11	14	↑ 11	↓ -3
Закарпатська	8	8	7	↑ 1	↑ 1
Запорізька	15	24	25	↓ -10	↓ -1
Івано-Франківська	9	2	4	↑ 5	↓ -2
Київська	1	3	1	0	↑ 2
Кіровоградська	21	15	18	↑ 3	↓ -3
Луганська	14	22	24	↓ -10	↓ -2
Львівська	3	4	3	0	↑ 1
Миколаївська	20	13	8	↑ 12	↑ 5
Одеська	6	5	6	0	↓ -1
Полтавська	24	23	23	↑ 1	0
Рівненська	10	9	12	↓ -2	↓ -3
Сумська	18	20	21	↓ -3	↓ -1
Тернопільська	23	6	5	↑ 18	↑ 1
Харківська	4	25	22	↓ -18	↑ 3
Херсонська	5	17	19	↓ -14	↓ -2
Хмельницька	17	10	15	↑ 2	↓ -5
Черкаська	19	14	16	↑ 3	↓ -2
Чернівецька	11	1	2	↑ 9	↓ -1
Чернігівська	12	16	10	↑ 2	↑ 6
м. Київ	2	19	11	↓ -9	↑ 8

За 12 місяців 2019 р.:

в порівнянні з 9 міс. 2019 р. характерним є:

✓ погіршення рейтингу – у 14 областей, Хмельницька (-5), Житомирська, Кіровоградська, Рівненська (-3), Волинська, Івано-Франківська, Луганська, Херсонська, Черкаська (-2), Вінницька, Запорізька, Одеська, Сумська, Чернівецька (-1);

✓ покращення рейтингу – у 9 областей, Чернігівська (+6), Миколаївська (+5), Харківська (+3), Київська (+2), Дніпропетровська, Донецька, Закарпатська, Львівська, Тернопільська (+1) і м. Київ (+8);

✓ без змін – 1 область (Полтавська).

в порівнянні з 12 міс. 2018 р. зміна позицій регіонів наступна:

❖ погіршення – у 8 областей, Харківська (-18), Херсонська (-14), Запорізька і Луганська (-10), Сумська (-3), Волинська, Рівненська (-2), Дніпропетровська (-1) і м. Київ (-9);

❖ покращення – у 12 областей, Тернопільська (+18), Миколаївська (+12), Житомирська (+11), Чернівецька (+9), Івано-Франківська (+5), Кіровоградська і Черкаська (+3), Донецька, Хмельницька, Чернігівська (+2), Закарпатська та Полтавська (+1);

❖ без змін – 4 області (Вінницька, Київська, Львівська, Одеська).

Напрямок – «ПЛАТОСПРОМОЖНИЙ ПОПИТ НАСЕЛЕННЯ»

Регіони	Рейтингова оцінка протягом 2019 року Напрямок - «Платоспроможний попит населення»											
	1 місяць	2 місяці	3 місяці	4 місяці	5 місяців	6 місяців	7 місяців	8 місяців	9 місяців	10 місяців	11 місяців	12 місяців
Вінницька	2	3	5	4	6	3	3	5	5	5	3	3
Волинська	1	2	6	6	9	9	9	13	19	19	10	10
Дніпропетровська	21	20	22	21	22	20	22	22	22	22	22	23
Донецька	25	23	23	23	25	24	25	23	24	25	24	25
Житомирська	7	16	16	16	16	16	11	12	10	10	18	18
Закарпатська	14	15	11	12	11	12	12	10	11	11	11	11
Запорізька	10	1	3	3	3	5	5	4	3	4	6	6
Івано-Франківська	13	12	12	14	14	13	17	16	15	14	16	15
Київська	19	18	14	11	8	6	7	6	6	3	5	5
Кіровоградська	18	21	19	17	17	17	19	19	16	15	13	13
Луганська	24	24	25	25	24	25	24	24	23	24	23	22
Львівська	9	7	7	15	21	15	10	9	14	21	19	20
Миколаївська	6	5	1	1	2	1	1	1	1	1	1	1
Одеська	22	19	18	19	19	21	21	21	21	20	21	19
Полтавська	12	13	10	10	10	11	13	14	12	13	12	16
Рівненська	3	6	2	2	1	2	2	2	2	2	2	2
Сумська	20	22	20	20	20	19	20	20	20	18	20	21
Тернопільська	16	17	15	9	12	4	14	15	13	12	14	12
Харківська	23	25	24	24	23	23	23	25	25	23	25	24
Херсонська	8	14	17	18	18	18	18	18	17	17	15	14
Хмельницька	11	4	4	5	4	7	4	3	4	6	4	4
Черкаська	5	8	8	8	5	8	6	8	8	7	7	7
Чернівецька	15	10	21	22	13	22	15	11	9	9	8	8
Чернігівська	4	11	9	7	7	10	8	7	7	8	9	9
м. Київ	17	9	13	13	15	14	16	17	18	16	17	17

Щомісячна рейтингова оцінка по напрямку «Платоспроможний попит населення» проводиться виходячи з 7 показників (щомісячних), які характеризують заробітну плату та розрахунки населення за послуги ЖКГ в регіонах.

По напрямку «Платоспроможний попит населення» за січень-грудень 2019 року:

- **лідерами** (1-5 місця) є Миколаївська, Рівненська, Вінницька, Хмельницька, Київська області;
- **аутсайтери** (21-25 місця) – Сумська, Луганська, Дніпропетровська, Харківська, Донецька області.

Динаміка рейтингових місць протягом 2019 року вказує на наступне:

- перелік аутсайдерів майже не змінюється, вийшла з переліку Одеська область, увійшла Сумська;
- перелік лідерів змінюється, вийшли з переліку Волинська, Чернігівська, Черкаська області, увійшли Миколаївська, Хмельницька, Київська;
- втрачають свої позиції – Вінницька, Волинська, Дніпропетровська, Житомирська, Івано-Франківська, Львівська, Полтавська, Сумська, Харківська, Херсонська, Черкаська, Чернігівська області;
- покращують свої позиції – Закарпатська, Запорізька, Київська, Кіровоградська, Луганська, Миколаївська, Одеська, Рівненська, Тернопільська, Хмельницька, Чернівецька області та м. Київ.

Напрямок – «ПЛАТОСПРОМОЖНИЙ ПОПИТ НАСЕЛЕННЯ»

Регіони	Рейтингова оцінка Напрямок - «Платоспроможний попит населення»				
	12 місяців 2018 року	9 місяців 2019 року	12 місяців 2019 року	Відхилення від 12 міс. 2018р., (+,-)	Відхилення від 9 міс. 2019р., (+,-)
Вінницька	2	5	3	↓ -1	↑ 2
Волинська	5	19	10	↓ -5	↑ 9
Дніпропетровська	18	22	23	↓ -5	↓ -1
Донецька	24	24	25	↓ -1	↓ -1
Житомирська	1	10	18	↓ -17	↓ -8
Закарпатська	6	11	11	↓ -5	0
Запорізька	13	3	6	↑ 7	↓ -3
Івано-Франківська	16	15	15	↑ 1	0
Київська	15	6	5	↑ 10	↑ 1
Кіровоградська	12	16	13	↓ -1	↑ 3
Луганська	23	23	22	↑ 1	↑ 1
Львівська	7	14	20	↓ -13	↓ -6
Миколаївська	14	1	1	↑ 13	0
Одеська	20	21	19	↑ 1	↑ 2
Полтавська	3	12	16	↓ -13	↓ -4
Рівненська	4	2	2	↑ 2	0
Сумська	21	20	21	0	↓ -1
Тернопільська	17	13	12	↑ 5	↑ 1
Харківська	25	25	24	↑ 1	↑ 1
Херсонська	22	17	14	↑ 8	↑ 3
Хмельницька	10	4	4	↑ 6	0
Черкаська	9	8	7	↑ 2	↑ 1
Чернівецька	8	9	8	0	↑ 1
Чернігівська	19	7	9	↑ 10	↓ -2
м. Київ	11	18	17	↓ -6	↑ 1

За 12 місяців 2019 р.:

в порівнянні з 9 міс. 2019 р. характерним є:

✓ погіршення рейтингу – у 8 областей, Житомирська (-8), Львівська (-6), Полтавська (-4), Запорізька (-3), Чернігівська (-2), Донецька, Житомирська, Сумська (-1);

✓ покращення рейтингу – у 11 областей, Волинська (+9), Кіровоградська і Херсонська (+3), Вінницька та Одеська (+2), Київська, Луганська, Тернопільська, Харківська, Черкаська, Чернівецька (+1) і м.Київ (+1);

✓ без змін – 5 областей.

в порівнянні з 12 міс. 2018 р. зміна позицій регіонів наступна:

❖ погіршення – у 9 областей, Житомирській (-17), Львівській і Полтавській (-13), Волинській, Дніпропетровській, Закарпатській (-5), Вінницькій, Донецькій, Кіровоградській (-1), і м.Київ (-6);

❖ покращення – у 13 областей, Миколаївській (+13), Київській і Чернігівській (+10), Херсонській (+8), Запорізькій (+7), Хмельницькій (+6), Тернопільській (+5), Рівненській та Черкаській (+2), Івано-Франківській, Луганській, Одеській, Харківській (+1);

❖ без змін – 2 області (Сумська, Чернівецька).

Напрямок – «ПЛАТОСПРОМОЖНИЙ ПОПИТ НАСЕЛЕННЯ»
Субкомпонента – «ЗАРОБІТНА ПЛАТА»

Регіони	Рейтингова оцінка протягом 2019 року Субкомпонента «Заробітна плата»											
	1 місяць	2 місяці	3 місяці	4 місяці	5 місяців	6 місяців	7 місяців	8 місяців	9 місяців	10 місяців	11 місяців	12 місяців
Вінницька	12	10	7	9	9	8	4	7	6	6	5	5
Волинська	11	11	13	12	13	13	12	16	20	23	14	14
Дніпропетровська	6	9	10	8	11	7	13	12	12	11	12	19
Донецька	25	21	20	21	22	22	21	21	22	21	21	22
Житомирська	13	20	19	19	18	17	15	14	13	13	23	20
Закарпатська	15	17	16	17	16	16	19	17	18	17	20	18
Запорізька	1	1	1	1	1	1	2	2	2	2	2	3
Івано-Франківська	19	16	17	14	15	15	18	19	17	16	18	16
Київська	14	13	9	6	6	4	7	5	4	4	4	4
Кіровоградська	21	22	21	20	20	19	22	22	21	19	16	15
Луганська	24	25	25	25	24	24	25	25	24	25	19	21
Львівська	2	6	11	16	25	14	11	11	14	24	17	23
Миколаївська	8	8	3	2	3	3	1	1	1	1	1	1
Одеська	20	18	14	15	14	18	16	15	15	14	13	11
Полтавська	5	4	6	5	7	6	9	10	8	10	10	10
Рівненська	4	3	2	3	2	5	3	3	3	3	3	2
Сумська	23	24	23	23	23	23	24	23	23	20	24	24
Тернопільська	18	19	18	13	17	11	20	20	19	15	22	17
Харківська	22	23	22	22	21	21	23	24	25	22	25	25
Херсонська	7	15	15	18	19	20	17	18	16	18	15	13
Хмельницька	16	5	5	7	5	9	5	4	7	7	6	6
Черкаська	9	7	8	10	8	10	8	8	9	8	8	8
Чернівецька	17	14	24	24	12	25	14	13	10	12	11	12
Чернігівська	10	12	12	11	10	12	10	9	11	9	9	9
м. Київ	3	2	4	4	4	2	6	6	5	5	7	7

Щомісячна рейтингова оцінка по субкомпоненті «Заробітна плата» проводиться виходячи з 4 показників (щомісячних), які характеризують заробітну плату в регіонах.

По субкомпоненті «Заробітна плата» за січень-грудень 2019 року:

- **лідерами** (1-5 місця) є Миколаївська, Рівненська, Запорізька, Київська, Вінницька області;
- **аутсайтери** (21-25 місця) – Луганська, Донецька, Львівська, Сумська, Харківська області.

Динаміка рейтингових місць протягом 2019 року вказує на наступне:

- перелік аутсайдерів незначно змінюється, вийшла з переліку Кіровоградська область, увійшла Львівська;
- перелік лідерів змінюється, вийшли з переліку м. Київ, Львівська і Полтавська області, увійшли Миколаївська, Київська, Вінницька;
- втрачають свої позиції – Волинська, Дніпропетровська, Житомирська, Закарпатська, Запорізька, Львівська, Полтавська, Сумська, Харківська, Херсонська області та м. Київ;
- покращують свої позиції – Вінницька, Донецька, Івано-Франківська, Київська, Кіровоградська, Луганська, Миколаївська, Одеська, Рівненська, Тернопільська, Хмельницька, Черкаська, Чернівецька, Чернігівська області.

Напрямок – «ПЛАТОСПРОМОЖНИЙ ПОПИТ НАСЕЛЕННЯ»
Субкомпонента – «ЗАРОБІТНА ПЛАТА»

Регіони	Рейтингова оцінка Субкомпонента «Заробітна плата»				
	12 місяців 2018 року	9 місяців 2019 року	12 місяців 2019 року	Відхилення від 12 міс. 2018р., (+,-)	Відхилення від 9 міс. 2019р., (+,-)
Вінницька	2	6	5	↓ -3	↑ 1
Волинська	11	20	14	↓ -3	↑ 6
Дніпропетровська	3	12	19	↓ -16	↓ -7
Донецька	22	22	22	0	0
Житомирська	4	13	20	↓ -16	↓ -7
Закарпатська	10	18	18	↓ -8	0
Запорізька	8	2	3	↑ 5	↓ -1
Івано-Франківська	14	17	16	↓ -2	↑ 1
Київська	6	4	4	↑ 2	0
Кіровоградська	9	21	15	↓ -6	↑ 6
Луганська	23	24	21	↑ 2	↑ 3
Львівська	12	14	23	↓ -11	↓ -9
Миколаївська	19	1	1	↑ 18	0
Одеська	18	15	11	↑ 7	↑ 4
Полтавська	1	8	10	↓ -9	↓ -2
Рівненська	13	3	2	↑ 11	↑ 1
Сумська	24	23	24	0	↓ -1
Тернопільська	16	19	17	↓ -1	↑ 2
Харківська	21	25	25	↓ -4	0
Херсонська	25	16	13	↑ 12	↑ 3
Хмельницька	20	7	6	↑ 14	↑ 1
Черкаська	15	9	8	↑ 7	↑ 1
Чернівецька	5	10	12	↓ -7	↓ -2
Чернігівська	17	11	9	↑ 8	↑ 2
м. Київ	7	5	7	0	↓ -2

За 12 місяців 2019 р.:

в порівнянні з 9 міс. 2019 р. характерним є:

✓ погіршення рейтингу – у 7 областей, Львівська (-9), Дніпропетровська і Житомирська (-7), Полтавська й Чернівецька (-2), Запорізька та Сумська (-1) і м. Київ (-2);

✓ покращення рейтингу – у 12 областей, Волинська і Кіровоградська (+6), Одеська (+4), Луганська й Херсонська (+3), Тернопільська та Чернігівська (+2), Вінницька, Івано-Франківська, Рівненська, Хмельницька, Черкаська (+1);

✓ без змін – 5 областей.

в порівнянні з 12 міс. 2018 р. зміна позицій регіонів наступна:

❖ погіршення – у 12 областей, найбільше Дніпропетровська і Житомирська (-16), Львівська (-11), Полтавська (-9), Закарпатська (-8), Чернівецька (-7), Кіровоградська (-6);

❖ покращення – у 10 областей, найбільше Миколаївська (+18), Хмельницька (+14), Херсонська (+12), Рівненська (+11), Чернігівська (+8), Одеська і Черкаська (+7);

❖ без змін – 2 області (Донецька, Сумська) і м. Київ.

Напрямок – «ПЛАТОСПРОМОЖНИЙ ПОПИТ НАСЕЛЕННЯ»
Субкомпонента – «РОЗРАХУНКИ ЗА ЖИТЛОВО-КОМУНАЛЬНІ ПОСЛУГИ»

Регіони	Рейтингова оцінка протягом 2019 року Субкомпонента «Розрахунки за житлово-комунальні послуги»											
	1 місяць	2 місяці	3 місяці	4 місяці	5 місяців	6 місяців	7 місяців	8 місяців	9 місяців	10 місяців	11 місяців	12 місяців
Вінницька	2	4	6	7	10	12	14	14	14	17	16	14
Волинська	1	1	1	3	5	5	7	7	7	9	3	4
Дніпропетровська	25	23	24	22	23	23	23	23	23	23	23	23
Донецька	24	24	25	25	25	25	25	25	25	25	25	25
Житомирська	5	10	9	10	4	3	5	5	5	5	8	8
Закарпатська	8	3	2	1	2	2	2	3	2	2	1	1
Запорізька	15	12	13	12	17	18	18	18	18	18	17	17
Івано-Франківська	6	9	8	11	11	7	4	4	4	4	6	9
Київська	18	18	14	14	15	15	16	16	17	10	7	5
Кіровоградська	10	17	17	8	6	6	8	6	6	7	11	10
Луганська	21	21	22	24	24	24	24	24	24	24	24	24
Львівська	14	6	3	4	9	13	13	13	13	14	9	7
Миколаївська	9	2	5	5	7	9	12	10	8	6	5	6
Одеська	17	14	15	16	20	21	20	20	20	20	18	18
Полтавська	19	19	19	21	19	19	19	19	19	19	20	20
Рівненська	20	22	20	19	14	10	3	2	3	3	12	13
Сумська	3	11	7	6	3	4	6	9	11	12	15	15
Тернопільська	12	5	4	2	1	1	1	1	1	1	2	3
Харківська	23	25	23	23	22	22	22	22	21	21	21	21
Херсонська	13	15	16	15	16	16	15	15	16	15	14	16
Хмельницька	7	8	10	13	13	14	11	11	9	8	10	11
Черкаська	11	20	21	20	12	11	10	12	12	16	19	19
Чернівецька	16	7	12	17	18	17	17	17	15	13	4	2
Чернігівська	4	13	11	9	8	8	9	8	10	11	13	12
м. Київ	22	16	18	18	21	20	21	21	22	22	22	22

Щомісячна рейтингова оцінка по субкомпоненті «Розрахунки за житлово-комунальні послуги» проводиться виходячи з 3 показників (щомісячних), які характеризують рівень розрахунків населення за ЖКП в регіонах.

По субкомпоненті «Розрахунки за житлово-комунальні послуги» за січень-грудень 2019 року:

- **лідерами** (1-5 місця) є Закарпатська, Чернівецька, Тернопільська, Волинська, Київська області;
- **аутсайтери** (21-25 місця) – Харківська область, м. Київ, Дніпропетровська, Луганська, Донецька області.

Динаміка рейтингових місць протягом 2019 року вказує на наступне:

- перелік аутсайдерів не змінюється;
- перелік лідерів змінюється, вийшли з переліку Вінницька, Сумська, Чернігівська, Житомирська області, увійшли Закарпатська, Чернівецька, Тернопільська, Київська;
- втрачають свої позиції – Вінницька, Волинська, Донецька, Житомирська, Запорізька, Івано-Франківська, Луганська, Одеська, Полтавська, Сумська, Херсонська, Хмельницька, Черкаська, Чернігівська області;
- покращують свої позиції – Дніпропетровська, Закарпатська, Київська, Львівська, Миколаївська, Рівненська, Тернопільська, Харківська, Чернівецька області.

Напрямок – «ПЛАТОСПРОМОЖНИЙ ПОПИТ НАСЕЛЕННЯ»
Субкомпонента – «РОЗРАХУНКИ ЗА ЖИТЛОВО-КОМУНАЛЬНІ ПОСЛУГИ»

Регіони	Рейтингова оцінка Субкомпонента «Розрахунки за житлово-комунальні послуги»				
	12 місяців 2018 року	9 місяців 2019 року	12 місяців 2019 року	Відхилення від 12 міс. 2018р., (+,-)	Відхилення від 9 міс. 2019р., (+,-)
Вінницька	12	14	14	↓ -2	0
Волинська	5	7	4	↑ 1	↑ 3
Дніпропетровська	25	23	23	↑ 2	0
Донецька	23	25	25	↓ -2	0
Житомирська	3	5	8	↓ -5	↓ -3
Закарпатська	7	2	1	↑ 6	↑ 1
Запорізька	20	18	17	↑ 3	↑ 1
Івано-Франківська	17	4	9	↑ 8	↓ -5
Київська	21	17	5	↑ 16	↑ 12
Кіровоградська	16	6	10	↑ 6	↓ -4
Луганська	22	24	24	↓ -2	0
Львівська	8	13	7	↑ 1	↑ 6
Миколаївська	4	8	6	↓ -2	↑ 2
Одеська	18	20	18	0	↑ 2
Полтавська	14	19	20	↓ -6	↓ -1
Рівненська	2	3	13	↓ -11	↓ -10
Сумська	11	11	15	↓ -4	↓ -4
Тернопільська	9	1	3	↑ 6	↓ -2
Харківська	24	21	21	↑ 3	0
Херсонська	10	16	16	↓ -6	0
Хмельницька	1	9	11	↓ -10	↓ -2
Черкаська	6	12	19	↓ -13	↓ -7
Чернівецька	15	15	2	↑ 13	↑ 13
Чернігівська	13	10	12	↑ 1	↓ -2
м. Київ	19	22	22	↓ -3	0

За 12 місяців 2019 р.:

в порівнянні з 9 міс. 2019 р. характерним є:

- ✓ погіршення рейтингу – у 10 областей, Рівненська (-10), Черкаська (-7), Івано-Франківська (-5), Кіровоградська і Сумська (-4), Житомирська (-3), Тернопільська, Хмельницька, Чернігівська (-2), Полтавська (-1);
- ✓ покращення рейтингу – у 8 областей, Чернівецька (+13), Київська (+12), Львівська (+6), Волинська (+3), Миколаївська і Одеська (+2), Закарпатська та Запорізька (+1);
- ✓ без змін – 6 областей і м. Київ.

в порівнянні з 12 міс. 2018 р. зміна позицій регіонів наступна:

- ❖ погіршення – у 11 областей, найбільше Черкаська (-13), Рівненська (-11), Хмельницька (-10), Полтавська і Херсонська (-6), Житомирська (-5), і м. Київ (-3);
- ❖ покращення – у 12 областей, найбільше Київська (+16), Чернівецька (+13), Івано-Франківська (+8), Закарпатська, Кіровоградська, Тернопільська (+6);
- ❖ без змін – 1 область (Одеська).

Напрямок – «РИНОК ПРАЦІ»

Регіони	Рейтингова оцінка протягом 2019 року Напрямок (компонента) «Ринок праці»		
	3 місяці	6 місяців	9 місяців
Вінницька	14	15	17
Волинська	24	24	24
Дніпропетровська	4	5	7
Донецька	25	25	25
Житомирська	19	18	15
Закарпатська	18	19	19
Запорізька	13	13	16
Івано-Франківська	9	12	11
Київська	3	3	3
Кіровоградська	21	21	21
Луганська	23	23	23
Львівська	6	7	8
Миколаївська	8	11	12
Одеська	5	4	4
Полтавська	20	20	20
Рівненська	12	10	10
Сумська	11	8	5
Тернопільська	22	22	22
Харківська	1	1	1
Херсонська	16	16	14
Хмельницька	17	14	13
Черкаська	10	9	9
Чернівецька	7	6	6
Чернігівська	15	17	18
м. Київ	2	2	2

Щомісячна рейтингова оцінка по субкомпоненті «Ринок праці» проводиться виходячи з 2 показників (щоквартальних), які характеризують рівень безробіття й зайнятості в регіонах.

По субкомпоненті «Ринок праці» за січень-вересень 2019 року:

- **лідерами** (1-5 місця) є Харківська область, м. Київ, Київська, Одеська, Сумська області;
- **аутсайтери** (21-25 місця) – Кіровоградська, Тернопільська, Луганська, Волинська, Донецька області.

Динаміка рейтингових місць протягом 2019 року вказує на наступне:

- перелік аутсайдерів не змінюється;
- перелік лідерів майже не змінюється, вийшла з переліку Дніпропетровська область, увійшла Сумська;
- втрачають свої позиції – Вінницька, Дніпропетровська, Закарпатська, Запорізька, Івано-Франківська, Львівська, Миколаївська, Чернігівська області;
- покращують свої позиції – Житомирська, Одеська, Рівненська, Сумська, Херсонська, Хмельницька, Черкаська, Чернівецька області.

Напрямок – «РИНОК ПРАЦІ»

Регіони	Рейтингова оцінка Напрямок - «Ринок праці»				
	9 місяців 2018 року	6 місяців 2019 року	9 місяців 2019 року	Відхилення від 9 міс. 2018р., (+,-)	Відхилення від 6 міс. 2019р., (+,-)
Вінницька	17	15	17	0	↓ -2
Волинська	24	24	24	0	0
Дніпропетровська	5	5	7	↓ -2	↓ -2
Донецька	25	25	25	0	0
Житомирська	13	18	15	↓ -2	↑ 3
Закарпатська	19	19	19	0	0
Запорізька	16	13	16	0	↓ -3
Івано-Франківська	12	12	11	↑ 1	↑ 1
Київська	3	3	3	0	0
Кіровоградська	21	21	21	0	0
Луганська	23	23	23	0	0
Львівська	6	7	8	↓ -2	↓ -1
Миколаївська	9	11	12	↓ -3	↓ -1
Одеська	4	4	4	0	0
Полтавська	20	20	20	0	0
Рівненська	14	10	10	↑ 4	0
Сумська	7	8	5	↑ 2	↑ 3
Тернопільська	22	22	22	0	0
Харківська	1	1	1	0	0
Херсонська	15	16	14	↑ 1	↑ 2
Хмельницька	11	14	13	↓ -2	↑ 1
Черкаська	10	9	9	↑ 1	0
Чернівецька	8	6	6	↑ 2	0
Чернігівська	18	17	18	0	↓ -1
м. Київ	2	2	2	0	0

За 9 місяців 2019 р.:

в порівнянні з 6 міс. 2019 р. характерним є:

- ✓ погіршення рейтингу – у 6 областей, Запорізька (-3), Вінницька і Дніпропетровська (-2), Львівська, Миколаївська, Чернігівська (-1);
- ✓ покращення рейтингу – у 5 областей, Житомирська і Сумська (+3), Херсонська (+2), Івано-Франківська та Хмельницька (+1);
- ✓ без змін – 13 областей і м. Київ.

в порівнянні з 9 міс. 2018 р. зміна позицій регіонів наступна:

- ❖ погіршення – у 5 областей, Миколаївська (-3), Дніпропетровська, Житомирська, Львівська, Хмельницька (-2);
- ❖ покращення – у 6 областей, Рівненська (+4), Сумська і Чернівецька (+2), Івано-Франківська, Херсонська, Черкаська (+1);
- ❖ без змін – 13 областей і м. Київ.

Напрямок – «НАСЕЛЕННЯ»

Регіони	Рейтингова оцінка протягом 2019 року Напрямок - «Населення»										
	1 місяць	2 місяці	3 місяці	4 місяці	5 місяців	6 місяців	7 місяців	8 місяців	9 місяців	10 місяців	11 місяців
Вінницька	21	22	23	21	16	20	15	15	16	18	16
Волинська	5	3	3	2	4	4	3	3	7	6	6
Дніпропетровська	17	18	20	23	22	21	22	21	21	21	20
Донецька	9	9	14	14	20	16	19	18	18	15	14
Житомирська	13	16	17	18	21	17	14	14	17	14	15
Закарпатська	3	5	5	6	7	6	8	8	8	8	9
Запорізька	23	20	18	17	17	18	21	20	19	19	19
Івано-Франківська	8	8	8	9	10	9	7	7	6	5	5
Київська	7	4	4	4	5	2	2	2	3	4	4
Кіровоградська	20	17	22	19	19	22	20	22	22	23	24
Луганська	16	12	9	8	6	7	10	10	10	10	10
Львівська	6	6	6	5	3	3	4	6	5	7	7
Миколаївська	22	21	19	20	18	19	18	16	14	17	17
Одеська	10	7	7	7	8	10	9	9	9	9	8
Полтавська	19	13	13	15	15	14	16	17	20	20	21
Рівненська	1	2	2	3	2	5	5	5	4	3	3
Сумська	18	23	21	22	23	23	23	23	23	22	22
Тернопільська	12	19	15	13	12	11	11	12	11	11	11
Харківська	11	14	12	12	13	15	17	19	15	16	18
Херсонська	15	11	10	10	11	13	13	13	13	13	13
Хмельницька	14	15	16	16	14	12	12	11	12	12	12
Черкаська	24	24	24	24	24	24	24	24	24	24	23
Чернівецька	4	10	11	11	9	8	6	4	2	2	2
Чернігівська	25	25	25	25	25	25	25	25	25	25	25
м. Київ	2	1	1	1	1	1	1	1	1	1	1

Щомісячна рейтингова оцінка по субкомпоненті «Населення» проводиться виходячи з 5 показників (щомісячних), які характеризують природний рух населення в регіонах.

По субкомпоненті «Населення» за січень-листопад 2019 року:

- **лідерами** (1-5 місця) є м. Київ, Чернівецька, Рівненська, Київська, Івано-Франківська області;
- **аутсайдери** (21-25 місця) – Полтавська, Сумська, Черкаська, Кіровоградська, Чернігівська області.

Динаміка рейтингових місць протягом 2019 року вказує на наступне:

- перелік аутсайдерів змінюється, вийшли з переліку Вінницька, Миколаївська, Запорізька області, увійшли Полтавська, Сумська, Кіровоградська;
- перелік лідерів незначно змінюється, вийшли з переліку Закарпатська і Волинська області, увійшли Київська та Івано-Франківська;
- втрачають свої позиції – Волинська, Дніпропетровська, Донецька, Житомирська, Закарпатська, Кіровоградська, Львівська, Полтавська, Рівненська, Сумська, Харківська області;
- покращують свої позиції – Вінницька, Запорізька, Івано-Франківська, Київська, Луганська, Миколаївська, Одеська, Тернопільська, Херсонська, Хмельницька, Черкаська, Чернівецька області і м. Київ.

Напрямок – «НАСЕЛЕННЯ»

Регіони	Рейтингова оцінка Напрямок - «Населення»				
	11 місяців 2018 року	9 місяців 2019 року	11 місяців 2019 року	Відхилення від 11 міс. 2018р., (+,-)	Відхилення від 9 міс. 2019р., (+,-)
Вінницька	14	16	16	↓ -2	0
Волинська	5	7	6	↓ -1	↑ 1
Дніпропетровська	21	21	20	↑ 1	↑ 1
Донецька	13	18	14	↓ -1	↑ 4
Житомирська	15	17	15	0	↑ 2
Закарпатська	6	8	9	↓ -3	↓ -1
Запорізька	22	19	19	↑ 3	0
Івано-Франківська	4	6	5	↓ -1	↑ 1
Київська	3	3	4	↓ -1	↓ -1
Кіровоградська	23	22	24	↓ -1	↓ -2
Луганська	10	10	10	0	0
Львівська	8	5	7	↑ 1	↓ -2
Миколаївська	20	14	17	↑ 3	↓ -3
Одеська	9	9	8	↑ 1	↑ 1
Полтавська	16	20	21	↓ -5	↓ -1
Рівненська	2	4	3	↓ -1	↑ 1
Сумська	19	23	22	↓ -3	↑ 1
Тернопільська	11	11	11	0	0
Харківська	18	15	18	0	↓ -3
Херсонська	17	13	13	↑ 4	0
Хмельницька	12	12	12	0	0
Черкаська	24	24	23	↑ 1	↑ 1
Чернівецька	7	2	2	↑ 5	0
Чернігівська	25	25	25	0	0
м. Київ	1	1	1	0	0

За 11 місяців 2019 р.:

в порівнянні з 9 міс. 2019 р. характерним є:

- ✓ погіршення рейтингу – у 7 областей, Миколаївська і Харківська (-3), Кіровоградська та Львівська (-2), Закарпатська, Київська, Полтавська (-1);
- ✓ покращення рейтингу – у 9 областей, Донецька (+4), Житомирська (+2), Волинська, Дніпропетровська, Івано-Франківська, Одеська, Рівненська, Сумська, Черкаська (+1);
- ✓ без змін – 8 областей і м. Київ.

в порівнянні з 11 міс. 2018 р. зміна позицій регіонів наступна:

- ❖ погіршення – у 10 областей, Полтавська (-5), Закарпатська і Сумська (-3), Вінницька (-2), Волинська, Донецька, Івано-Франківська, Київська, Кіровоградська, Рівненська (-1);
- ❖ покращення – у 8 областей, Чернівецька (+5), Херсонська (+4), Запорізька і Миколаївська (+3), Дніпропетровська, Львівська, Одеська, Черкаська (+1);
- ❖ без змін – 6 областей і м. Київ.

**МОНІТОРИНГ
СОЦІАЛЬНО-ЕКОНОМІЧНОГО РОЗВИТКУ
РЕГІОНІВ УКРАЇНИ
за січень-грудень 2019 року (попередні дані)**

**підготовлено відділом
макроекономічної політики та
регіонального розвитку
НДЦ ІПР НАН України**

Відповідальні виконавці:

Ярошенко І.В. - кандидат економічних наук, завідувач відділу макроекономічної політики та регіонального розвитку;

Семигуліна І.Б. - кандидат економічних наук, молодший науковий співробітник відділу макроекономічної політики та регіонального розвитку