

НАУКОВО-ДОСЛІДНИЙ ЦЕНТР ІНДУСТРІАЛЬНИХ ПРОБЛЕМ РОЗВИТКУ НАН УКРАЇНИ

Відділ макроекономічної політики та регіонального розвитку НДЦ ІПР НАН України

# МОНІТОРИНГ СОЦІАЛЬНО- ЕКОНОМІЧНОГО РОЗВИТКУ РЕГІОНІВ УКРАЇНИ

*за січень-лютий 2020 року*

**ЕКСПРЕС-АНАЛІЗ**  
станом на 1 квітня 2020 року

## ЗМІСТ

Методологія проведення моніторингу	2
Загальна рейтингова оцінка	5
Економічний розвиток	9
Зовнішньоекономічна діяльність	17
Інвестиційна діяльність	23
Фінанси	29
Споживчий ринок	35
Житлово-комунальне господарство	37
Платоспроможний попит населення	39
Ринок праці	45
Населення	47

## МЕТОДОЛОГІЯ ПРОВЕДЕННЯ ЩОМІСЯЧНОГО МОНІТОРИНГУ СОЦІАЛЬНО-ЕКОНОМІЧНОГО РОЗВИТКУ РЕГІОНІВ УКРАЇНИ

1. Щомісячний моніторинг соціально-економічного розвитку регіонів України (оперативний щомісячний розрахунок рейтингової оцінки соціально-економічного розвитку регіонів України) проводиться на основі Методичних рекомендацій, які розроблені відділом макроекономічної політики та регіонального розвитку Науково-дослідного центру індустріальних проблем розвитку НАН України (далі ВМПРР НДЦ ІПР НАНУ).

2. Головною метою проведення моніторингу соціально-економічного розвитку регіонів України є аналіз поточної ситуації в регіонах для прийняття управлінських рішень та вжиття заходів щодо покращення стану та вирішення наявних проблемних питань.

3. Показники визначаються щомісячно на основі офіційних даних Державної служби статистики України (далі Держстат), Державної Казначейської Служби України (далі ДКСУ), Міністерства регіонального розвитку, будівництва та житлово-комунального господарства України (далі Мінрегіон), Міністерства аграрної політики та продовольства України (далі Мінагрополітики), Міністерства економічного розвитку та торгівлі України (далі МЕРТУ), Міністерства Фінансів України (далі МФУ) й інших органів виконавчої влади, місцевого самоврядування та організацій на початок кожного місяця (станом на 1-5 число місяця з урахуванням перенесення термінів звітності).

4. В розрахунку рейтингу допускаються наступні припущення:

- по окремих показниках використовуються попередні щомісячні та квартальні дані, які формуються Держстатом, ДКСУ, Мінрегіоном, МЕРТУ, МФУ та іншими відповідальними органами виконавчої влади, місцевого самоврядування та організаціями при проведенні оцінки діяльності регіонів;

- проводиться на основі офіційних даних щомісячних та щоквартальних показників Держстату, ДКСУ, Мінрегіону, МЕРТУ, МФУ та інших органів виконавчої влади, місцевого самоврядування та організацій.

5. Протягом року щомісячна рейтингова оцінка (наростаючим підсумком) проводиться виходячи з щомісячних та квартальних показників, визначених Методичними рекомендаціями ВМПРР НДЦ ІПР НАНУ за 9 напрямками по 50 основних показниках:

I. «Економічний розвиток» (3 субкомпоненти: «Промисловість», «Сільське господарство», «Будівництво»; 9 показників);

II. «Зовнішньоекономічна діяльність» (2 субкомпоненти: «Експорт товарів», «Експорт послуг»; 8 показників);

III. «Інвестиційна діяльність» (2 субкомпоненти: «Капітальні інвестиції», «Іноземні інвестиції»; 6 показників);

IV. «Фінанси» (2 субкомпоненти: «Доходи місцевого бюджету», «Фінанси підприємств»; 5 показників);

V. «Споживчий ринок» (4 показника);

VI. «Житлово-комунальне господарство» (4 показника);

VII. «Платоспроможний попит населення» (2 підкомпоненти: «Заробітна плата», «Розрахунки за житлово-комунальні послуги»; 7 показників);

VIII. «Ринок праці» (2 показника);

IX. «Населення» (5 показників).

6. Щомісячна оперативна рейтингова оцінка проводиться на основі підрахунку відносних відхилень показників кожного регіону від максимальних та мінімальних значень таких показників інших регіонів.

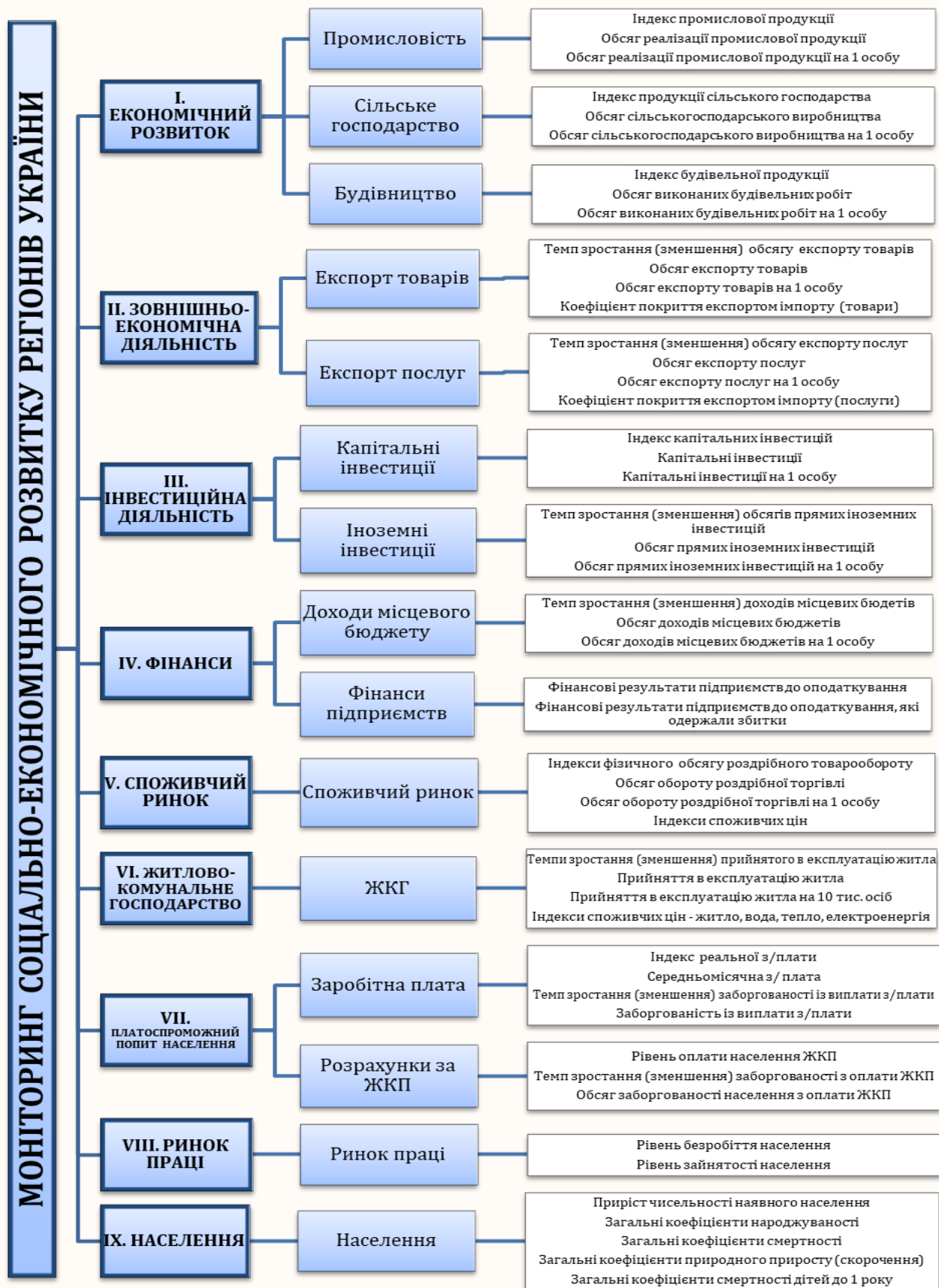
Оцінюються показники, підвищення яких має позитивне значення (стимулятори, наприклад, обсяг реалізації промислової продукції) та показники, підвищення яких має негативне значення (дестимулятори, наприклад, рівень безробіття населення).

Визначається середнє арифметичне значення суми рейтингових оцінок конкретного регіону за всіма показниками, що характеризують окремий напрям діяльності.

За результатами розрахунків визначається інтегральна рейтингова оцінка як середнє арифметичне значення суми рейтингових оцінок конкретного регіону за усіма напрямками діяльності.

Найкращим вважається регіон, середнє арифметичне значення суми рейтингових оцінок якого має найнижче значення.

## ПЕРЕЛІК ПОКАЗНИКІВ ІНТЕГРАЛЬНОЇ ОЦІНКИ СОЦІАЛЬНО-ЕКОНОМІЧНОГО РОЗВИТКУ РЕГІОНІВ УКРАЇНИ



**ЗАГАЛЬНА РЕЙТИНГОВА ОЦІНКА РЕГІОНІВ**

Регіони	Рейтингова оцінка протягом 2020 року Загальний рейтинг	
	1 місяць	2 місяці
Вінницька	10	7
Волинська	15	11
Дніпропетровська	5	5
Донецька	25	25
Житомирська	20	23
Закарпатська	23	20
Запорізька	14	14
Івано-Франківська	8	10
Київська	2	2
Кіровоградська	12	18
Луганська	24	24
Львівська	3	3
Миколаївська	6	6
Одеська	4	4
Полтавська	19	17
Рівненська	11	9
Сумська	17	16
Тернопільська	18	19
Харківська	7	8
Херсонська	9	15
Хмельницька	22	22
Черкаська	16	12
Чернівецька	13	13
Чернігівська	21	21
м. Київ	1	1

Згідно з розрахунком рейтингової оцінки соціально-економічного розвитку регіонів України за січень-лютий 2020 р.:

➤ **лідерами** (1-5 місця) є: м. Київ, Київська, Львівська, Одеська, Дніпропетровська області;

➤ **аутсайдерами** (21-25 місця) є: Чернігівська, Хмельницька, Житомирська, Луганська, Донецька області.

## ЗАГАЛЬНА РЕЙТИНГОВА ОЦІНКА РЕГІОНІВ

Регіони	Рейтингова оцінка Загальний рейтинг				
	2 місяці 2019 року	1 місяць 2020 року	2 місяці 2020 року	Відхилення від 2 міс. 2019р., (+,-)	Відхилення від 1 міс. 2020р., (+,-)
Вінницька	7	10	7	0	3
Волинська	17	15	11	↑ 6	4
Дніпропетровська	4	5	5	↓ -1	0
Донецька	23	25	25	↓ -2	0
Житомирська	15	20	23	↓ -8	↓ -3
Закарпатська	5	23	20	↓ -15	↑ 3
Запорізька	20	14	14	↑ 6	0
Івано-Франківська	16	8	10	↑ 6	↓ -2
Київська	2	2	2	0	0
Кіровоградська	24	12	18	↑ 6	↓ -6
Луганська	25	24	24	↑ 1	0
Львівська	3	3	3	0	0
Миколаївська	14	6	6	↑ 8	0
Одеська	9	4	4	↑ 5	0
Полтавська	11	19	17	↓ -6	↑ 2
Рівненська	10	11	9	↑ 1	↑ 2
Сумська	21	17	16	↑ 5	↑ 1
Тернопільська	18	18	19	↓ -1	↓ -1
Харківська	6	7	8	↓ -2	↓ -1
Херсонська	19	9	15	↑ 4	↓ -6
Хмельницька	13	22	22	↓ -9	0
Черкаська	12	16	12	0	↑ 4
Чернівецька	8	13	13	↓ -5	0
Чернігівська	22	21	21	↑ 1	0
м. Київ	1	1	1	0	0

## За 2 місяці 2020 р.:

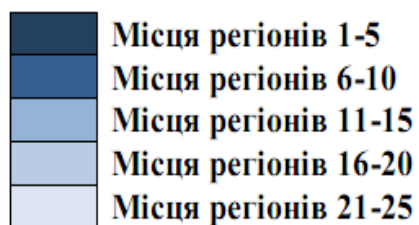
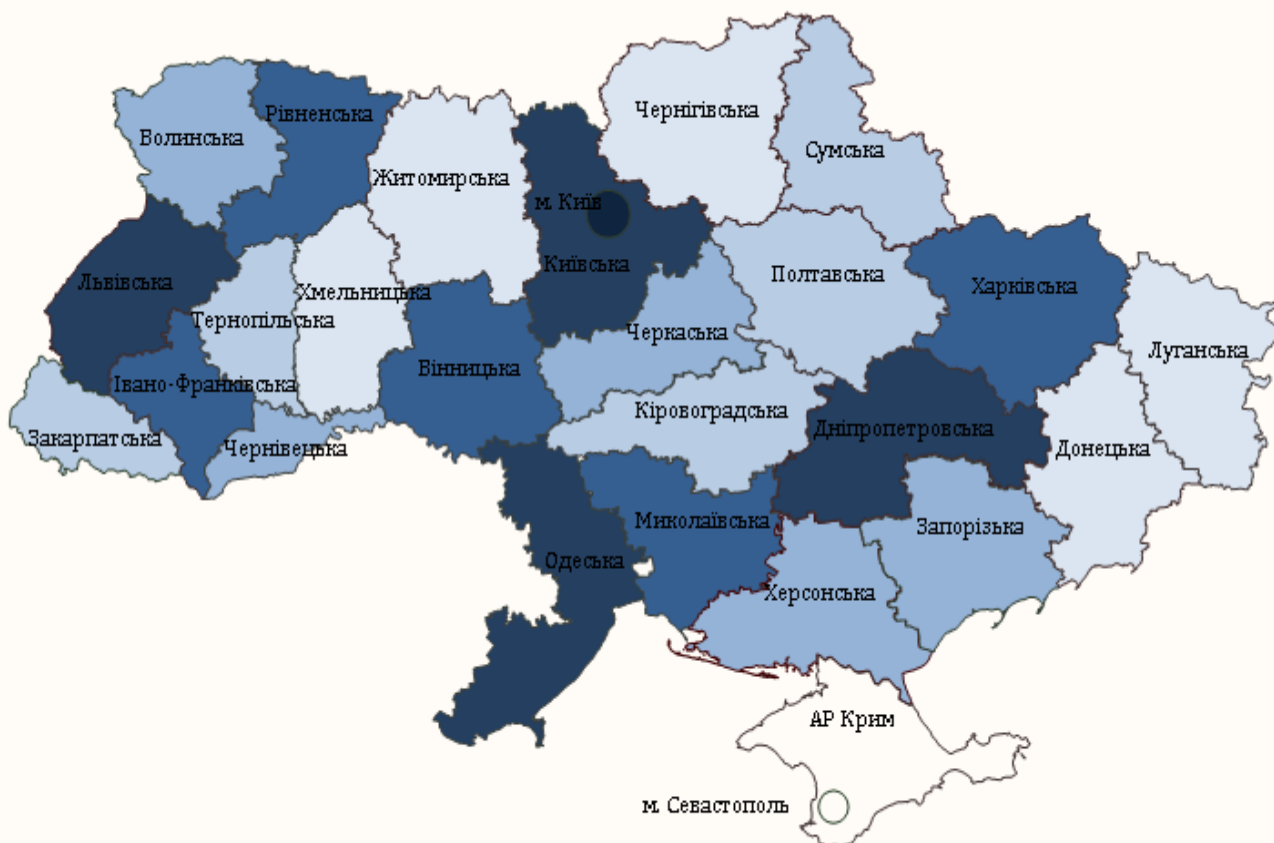
у порівнянні з 1 міс. 2020 р., відмічається наступне:

- ✓ погіршення рейтингу – у 6 областей: Кіровоградська і Херсонська – на 6 позицій, Житомирська – на 3 позиції, Івано-Франківська – на 2 позиції, Тернопільська і Харківська – на 1 позицію;
- ✓ покращення рейтингу – у 7 областей: Волинська і Черкаська – на 4 позиції, Вінницька і Закарпатська – на 3 позиції, Полтавська і Рівненська – на 2 позиції, Сумська – на 1 позицію;
- ✓ без змін рейтингу – 11 областей і м. Київ.

в порівнянні з 2 міс. 2019 р. зміна позицій регіонів наступна:

- ❖ погіршення – у 9 областей: Закарпатська (на 15), Хмельницька (на 9), Житомирська (на 8), Полтавська (на 6), Чернівецька (на 5), Донецька і Харківська (на 2), Дніпропетровська та Тернопільська (на 1);
- ❖ покращення – у 11 областей: Миколаївська (на 8), Волинська, Запорізька, Івано-Франківська, Кіровоградська (на 6), Одеська і Сумська (на 5), Херсонська (на 4), Луганська, Рівненська, Чернігівська (на 1);
- ❖ без змін – 4 області і м. Київ.

## ЗАГАЛЬНА РЕЙТИНГОВА ОЦІНКА РЕГІОНІВ





## ЗАГАЛЬНА РЕЙТИНГОВА ОЦІНКА РЕГІОНІВ

## Рейтингова оцінка регіонів за січень-лютий 2020 р. у розрізі напрямів соціально-економічного розвитку регіонів України

Регіони	Загальне місце регіону за усіма напрямками соціально-економічного розвитку	Економічний розвиток (9 показників)	Зовнішньоекономічна діяльність (8 показників)	Інвестиційна діяльність (6 показників)	Фінанси (5 показників)	Споживчий ринок (4 показника)	Житлово-комунальне господарство (4 показника)	Платоспроможний попит населення (7 показників)	Ринок праці (2 показника)	Населення (5 показників)
Вінницька	7	2	2	17	17	7	12	5	16	17
Волинська	11	16	14	3	5	11	7	13	24	3
Дніпропетровська	5	3	6	4	3	5	13	23	7	15
Донецька	25	9	24	8	25	19	17	25	25	10
Житомирська	23	18	18	15	18	23	22	11	15	21
Закарпатська	20	23	11	10	16	25	16	15	19	6
Запорізька	14	15	4	16	14	4	24	19	17	19
Івано-Франківська	10	8	19	25	19	18	4	10	11	9
Київська	2	4	16	6	2	1	1	9	3	7
Кіровоградська	18	12	8	11	20	13	6	3	21	23
Луганська	24	25	25	18	23	21	15	18	23	16
Львівська	3	7	7	9	8	14	2	8	8	4
Миколаївська	6	17	3	5	9	9	11	1	12	12
Одеська	4	24	10	14	4	3	3	20	4	5
Полтавська	17	5	20	7	21	8	21	21	20	14
Рівненська	9	11	17	24	10	20	20	6	10	2
Сумська	16	22	21	20	12	10	19	14	6	24
Тернопільська	19	21	5	21	13	17	10	2	22	13
Харківська	8	6	12	19	6	6	9	24	1	18
Херсонська	15	13	22	2	15	16	25	12	14	20
Хмельницька	22	19	23	23	22	15	23	7	13	11
Черкаська	12	10	9	12	11	12	18	16	9	22
Чернівецька	13	20	15	13	24	24	5	22	5	8
Чернігівська	21	14	13	22	7	22	14	4	18	25
м. Київ	1	1	1	1	1	2	8	17	2	1

Оцінка за напрямками соціально-економічного розвитку дає можливість виявляти рівень регіональних проблем та формувати пропозиції і вживати оперативні заходи щодо їх вирішення.

У січні-лютому 2020 р.:

➤ окремі регіони-лідери характеризуються проблемами в сфері платоспроможного попиту населення (Одеська, Дніпропетровська області, м. Київ);

➤ крім того, для Дніпропетровської області проблемними є напрям населення, Одеської – економічний розвиток, Київської – зовнішньоекономічної діяльності;

➤ для регіонів-аутсайдерів є проблеми майже за усіма напрямками, зокрема, особливо значні у житлово-комунальному господарстві (Хмельницька, Житомирська, Луганська, Донецька), на ринку праці (Чернігівська, Житомирська, Луганська, Донецька), платоспроможному попиту населення (Луганська, Донецька), зовнішньоекономічній діяльності (Хмельницька, Житомирська, Луганська, Донецька), споживчому ринку (Чернігівська, Хмельницька, Житомирська, Луганська, Донецька), населенню (Чернігівська, Житомирська, Луганська), фінанси (Хмельницька, Житомирська, Луганська, Донецька), інвестиційній діяльності (Чернігівська, Хмельницька, Житомирська, Луганська) та економічному розвитку (Хмельницька, Житомирська, Луганська).

## Напрямок – «ЕКОНОМІЧНИЙ РОЗВИТОК»

Регіони	Рейтингова оцінка протягом 2020 року Напрямок - «Економічний розвиток»	
	1 місяць	2 місяці
Вінницька	2	2
Волинська	17	16
Дніпропетровська	4	3
Донецька	10	9
Житомирська	16	18
Закарпатська	18	23
Запорізька	15	15
Івано-Франківська	12	8
Київська	5	4
Кіровоградська	9	12
Луганська	25	25
Львівська	13	7
Миколаївська	21	17
Одеська	23	24
Полтавська	3	5
Рівненська	11	11
Сумська	22	22
Тернопільська	24	21
Харківська	6	6
Херсонська	7	13
Хмельницька	20	19
Черкаська	8	10
Чернівецька	19	20
Чернігівська	14	14
м. Київ	1	1

Щомісячна рейтингова оцінка по напрямку «Економічний розвиток» проводиться виходячи з 9 показників (щомісячних), які характеризують промислову, сільськогосподарську та будівничу діяльність в регіонах.

По напрямку «Економічний розвиток» за січень-лютий 2020 року:

➤ **лідерами** (1-5 місця) є м. Київ, Вінницька, Дніпропетровська Київська, Полтавська області;

➤ **аутсайдери** (21-25 місця) – Тернопільська, Сумська, Закарпатська, Одеська, Луганська області.

**Напрямок – «ЕКОНОМІЧНИЙ РОЗВИТОК»**

Регіони	Рейтингова оцінка Напрямок - «Економічний розвиток»				
	2 місяці 2019 року	1 місяць 2020 року	2 місяці 2020 року	Відхилення від 2 міс. 2019р., (+,-)	Відхилення від 1 міс. 2020р., (+,-)
Вінницька	3	2	2	↑ 1	0
Волинська	18	17	16	↑ 2	↑ 1
Дніпропетровська	2	4	3	↓ -1	↑ 1
Донецька	9	10	9	0	↑ 1
Житомирська	14	16	18	↓ -4	↓ -2
Закарпатська	21	18	23	↓ -2	↓ -5
Запорізька	11	15	15	↓ -4	0
Івано-Франківська	17	12	8	↑ 9	↑ 4
Київська	7	5	4	↑ 3	↑ 1
Кіровоградська	22	9	12	↑ 10	↓ -3
Луганська	24	25	25	↓ -1	0
Львівська	8	13	7	↑ 1	↑ 6
Миколаївська	23	21	17	↑ 6	↑ 4
Одеська	16	23	24	↓ -8	↓ -1
Полтавська	4	3	5	↓ -1	↓ -2
Рівненська	13	11	11	↑ 2	0
Сумська	10	22	22	↓ -12	0
Тернопільська	15	24	21	↓ -6	↑ 3
Харківська	6	6	6	0	0
Херсонська	20	7	13	↑ 7	↓ -6
Хмельницька	19	20	19	0	↑ 1
Черкаська	5	8	10	↓ -5	↓ -2
Чернівецька	25	19	20	↑ 5	↓ -1
Чернігівська	12	14	14	↓ -2	0
м. Київ	1	1	1	0	0

**За 2 місяці 2020 р.:**

**в порівнянні з 1 міс. 2020 р.** характерним є:

✓ погіршення рейтингу – у 8 областей, Херсонська (-6), Закарпатська (-5), Кіровоградська (-3), Житомирська, Полтавська, Черкаська (-2), Одеська і Чернівецька (-1);

✓ покращення рейтингу – у 9 областей, Львівська (+6), Івано-Франківська і Миколаївська (+4), Тернопільська (+3), Волинська, Дніпропетровська, Донецька, Київська, Хмельницька (+1);

✓ без змін – 7 областей і м. Київ.

**в порівнянні з 2 міс. 2019 р.** зміна позицій регіонів наступна:

❖ погіршення – у 11 областей: Сумська (-12), Одеська (-8), Тернопільська (-6), Черкаська (-5), Житомирська і Запорізька (-4), Закарпатська та Чернігівська (-2), Дніпропетровська, Луганська, Полтавська (-1);

❖ покращення – у 10 областей: Кіровоградська (+10), Івано-Франківська (+9), Херсонська (+7), Миколаївська (+6), Чернівецька (+5), Київська (+3), Волинська і Рівненська (+2), Вінницька та Львівська (+1);

❖ без змін – 3 області (Донецька, Харківська, Хмельницька) і м. Київ.

**Напрямок – «ЕКОНОМІЧНИЙ РОЗВИТОК»**  
**Субкомпонента «Промисловість»**

Регіони	Рейтингова оцінка протягом 2020 року Субкомпонента «Промисловість»	
	1 місяць	2 місяці
Вінницька	18	13
Волинська	21	21
Дніпропетровська	1	1
Донецька	6	5
Житомирська	20	19
Закарпатська	23	24
Запорізька	4	4
Івано-Франківська	14	9
Київська	12	10
Кіровоградська	10	16
Луганська	25	25
Львівська	8	7
Миколаївська	9	8
Одеська	15	18
Полтавська	2	3
Рівненська	13	14
Сумська	16	15
Тернопільська	24	23
Харківська	5	6
Херсонська	7	11
Хмельницька	17	17
Черкаська	11	12
Чернівецька	22	22
Чернігівська	19	20
м. Київ	3	2

Щомісячна рейтингова оцінка по субкомпоненті «Промисловість» проводиться виходячи з 3 показників (щомісячних), які характеризують промислову діяльність в регіонах.

За січень-лютий 2020 року по субкомпоненті «Промисловість»:

➤ **лідерами** (1-5 місця) є Дніпропетровська область, м. Київ, Полтавська, Запорізька, Донецька області;

➤ **аутсайтери** (21-25 місця) – Волинська, Чернівецька, Тернопільська, Закарпатська, Луганська області.

**Напрямок – «ЕКОНОМІЧНИЙ РОЗВИТОК»**  
**Субкомпонента «Промисловість»**

Регіони	Рейтингова оцінка Субкомпонента «Промисловість»				
	2 місяці 2019 року	1 місяць 2020 року	2 місяці 2020 року	Відхилення від 2 міс. 2019р., (+,-)	Відхилення від 1 міс. 2020р., (+,-)
Вінницька	8	18	13	↓ -5	↑ 5
Волинська	21	21	21	0	0
Дніпропетровська	1	1	1	0	0
Донецька	3	6	5	↓ -2	↑ 1
Житомирська	19	20	19	0	↑ 1
Закарпатська	12	23	24	↓ -12	↓ -1
Запорізька	4	4	4	0	0
Івано-Франківська	14	14	9	↑ 5	↑ 5
Київська	9	12	10	↓ -1	↑ 2
Кіровоградська	22	10	16	↑ 6	↓ -6
Луганська	23	25	25	↓ -2	0
Львівська	15	8	7	↑ 8	↑ 1
Миколаївська	11	9	8	↑ 3	↑ 1
Одеська	20	15	18	↑ 2	↓ -3
Полтавська	2	2	3	↓ -1	↓ -1
Рівненська	6	13	14	↓ -8	↓ -1
Сумська	16	16	15	↑ 1	↑ 1
Тернопільська	17	24	23	↓ -6	↑ 1
Харківська	7	5	6	↑ 1	↓ -1
Херсонська	13	7	11	↑ 2	↓ -4
Хмельницька	25	17	17	↑ 8	0
Черкаська	10	11	12	↓ -2	↓ -1
Чернівецька	18	22	22	↓ -4	0
Чернігівська	24	19	20	↑ 4	↓ -1
м. Київ	5	3	2	↑ 3	↑ 1

**За 2 місяці 2020 р.:**

**в порівнянні з 1 міс. 2020 р.** характерним є:

- ✓ погіршення рейтингу – у 9 областей, Кіровоградська (-6), Херсонська (-4), Одеська (-3), Закарпатська, Полтавська, Рівненська, Харківська, Черкаська, Чернігівська (-1);
- ✓ покращення рейтингу – у 9 областей, Вінницька та Івано-Франківська (+5), Київська (+2), Донецька, Житомирська, Львівська, Миколаївська, Сумська, Тернопільська (+1) та м. Київ (+1);
- ✓ без змін – 6 областей.

**в порівнянні з 2 міс. 2019 р.** зміна позицій регіонів наступна:

- ❖ погіршення – у 10 областей, Закарпатській (-12), Рівненській (-8), Тернопільській (-6), Вінницькій (-5), Чернівецькій (-4), Донецькій, Луганській, Черкаській (-2), Київській і Полтавській (-1);
- ❖ покращення – у 10 областей, Львівській і Хмельницькій (+8), Кіровоградській (+6), Івано-Франківській (+5), Чернігівській (+4), Миколаївській (+3), Одеській та Херсонській (+2), Сумській і Харківській (+1) та м. Київ (+3);
- ❖ без змін – 4 області.

**Напрямок – «ЕКОНОМІЧНИЙ РОЗВИТОК»**  
**Субкомпонента «Сільське господарство»**

Регіони	Рейтингова оцінка протягом 2020 року Субкомпонента «Сільське господарство»	
	1 місяць	2 місяці
Вінницька	1	1
Волинська	5	6
Дніпропетровська	18	15
Донецька	7	4
Житомирська	4	5
Закарпатська	14	18
Запорізька	21	21
Івано-Франківська	10	7
Київська	2	2
Кіровоградська	9	8
Луганська	24	24
Львівська	20	13
Миколаївська	23	22
Одеська	22	23
Полтавська	8	9
Рівненська	17	19
Сумська	12	11
Тернопільська	19	20
Харківська	11	10
Херсонська	6	17
Хмельницька	16	12
Черкаська	3	3
Чернівецька	13	14
Чернігівська	15	16
м. Київ	х	х

Щомісячна рейтингова оцінка по субкомпоненті «Сільське господарство» проводиться виходячи з 3 показників (щомісячних), які характеризують сільськогосподарську діяльність в регіонах.

За січень-лютий 2020 року по субкомпоненті:

➤ **лідерами** (1-5 місця) є Вінницька, Київська, Черкаська, Донецька, Житомирська області;

➤ **аутсайтери** (20-24 місця) – Тернопільська, Запорізька, Миколаївська, Одеська, Луганська області.

**Напрямок – «ЕКОНОМІЧНИЙ РОЗВИТОК»**  
**Субкомпонента «Сільське господарство»**

Регіони	Рейтингова оцінка Субкомпонента «Сільське господарство»				
	2 місяці 2019 року	1 місяць 2020 року	2 місяці 2020 року	Відхилення від 2 міс. 2019р., (+,-)	Відхилення від 1 міс. 2020р., (+,-)
Вінницька	1	1	1	0	0
Волинська	10	5	6	↑ 4	↓ -1
Дніпропетровська	7	18	15	↓ -8	↑ 3
Донецька	20	7	4	↑ 16	↑ 3
Житомирська	8	4	5	↑ 3	↓ -1
Закарпатська	16	14	18	↓ -2	↓ -4
Запорізька	24	21	21	↑ 3	0
Івано-Франківська	12	10	7	↑ 5	↑ 3
Київська	5	2	2	↑ 3	0
Кіровоградська	17	9	8	↑ 9	↑ 1
Луганська	21	24	24	↓ -3	0
Львівська	3	20	13	↓ -10	↑ 7
Миколаївська	23	23	22	↑ 1	↑ 1
Одеська	22	22	23	↓ -1	↓ -1
Полтавська	6	8	9	↓ -3	↓ -1
Рівненська	19	17	19	0	↓ -2
Сумська	15	12	11	↑ 4	↑ 1
Тернопільська	11	19	20	↓ -9	↓ -1
Харківська	9	11	10	↓ -1	↑ 1
Херсонська	18	6	17	↑ 1	↓ -11
Хмельницька	4	16	12	↓ -8	↑ 4
Черкаська	2	3	3	↓ -1	0
Чернівецька	14	13	14	0	↓ -1
Чернігівська	13	15	16	↓ -3	↓ -1
м. Київ	x	x	x	x	x

**За 2 місяці 2020 р.:**

**в порівнянні з 1 міс. 2020 р.** характерним є:

- ✓ погіршення рейтингу – у 10 областей, Херсонська (-11), Закарпатська (-4), Рівненська (-2), Волинська, Житомирська, Одеська, Полтавська, Тернопільська, Чернівецька, Чернігівська (-1);
- ✓ покращення рейтингу – у 9 областей, Львівська (+7), Хмельницька (+4), Дніпропетровська, Донецька, Івано-Франківська (+3), Кіровоградська, Миколаївська, Сумська, Харківська (+1);
- ✓ без змін – 5 областей (Вінницька, Запорізька, Київська, Луганська, Черкаська).

**в порівнянні з 2 міс. 2019 р.** зміна позицій регіонів наступна:

- ❖ погіршення – у 11 областей: Львівська (-10), Тернопільська (-9), Дніпропетровська і Хмельницька (-8), Луганська, Полтавська, Чернігівська (-3), Закарпатська (-2), Одеська, Харківська, Черкаська (-1);
- ❖ покращення – у 10 областей, Донецька (+16), Кіровоградська (+9), Івано-Франківська (+5), Волинська і Сумська (+4), Житомирська, Запорізька, Київська (+3), Миколаївська та Херсонська (+1);
- ❖ без змін – 3 області (Вінницька, Рівненська, Чернівецька).

**Напрямок – «ЕКОНОМІЧНИЙ РОЗВИТОК»**  
**Субкомпонента «Будівництво»**

Регіони	Рейтингова оцінка протягом 2020 року Субкомпонента «Будівництво»	
	1 місяць	2 місяці
Вінницька	11	14
Волинська	24	16
Дніпропетровська	5	2
Донецька	18	18
Житомирська	19	20
Закарпатська	9	19
Запорізька	22	22
Івано-Франківська	13	6
Київська	10	8
Кіровоградська	12	10
Луганська	14	24
Львівська	8	3
Миколаївська	21	7
Одеська	17	21
Полтавська	2	13
Рівненська	7	4
Сумська	25	25
Тернопільська	16	11
Харківська	6	5
Херсонська	4	12
Хмельницька	23	17
Черкаська	20	23
Чернівецька	15	15
Чернігівська	3	9
м. Київ	1	1

Щомісячна рейтингова оцінка по субкомпоненті «Будівництво» проводиться виходячи з 3 показників (щомісячних), які характеризують будівничу діяльність в регіонах.

За січень-лютий 2020 року по субкомпоненті «Будівництво»:

➤ **лідерами** (1-5 місця) є м. Київ, Дніпропетровська, Львівська, Рівненська, Харківська області;

➤ **аутсайтери** (21-25 місця) – Одеська, Запорізька, Черкаська, Луганська, Сумська області.



**Напрямок – «ЕКОНОМІЧНИЙ РОЗВИТОК»**  
**Субкомпонента «Будівництво»**

Регіони	Рейтингова оцінка Субкомпонента «Будівництво»				
	2 місяці 2019 року	1 місяць 2020 року	2 місяці 2020 року	Відхилення від 2 міс. 2019р., (+,-)	Відхилення від 1 міс. 2020р., (+,-)
Вінницька	9	11	14	↓ -5	↓ -3
Волинська	14	24	16	↓ -2	↑ 8
Дніпропетровська	2	5	2	0	↑ 3
Донецька	11	18	18	↓ -7	0
Житомирська	15	19	20	↓ -5	↓ -1
Закарпатська	24	9	19	↑ 5	↓ -10
Запорізька	13	22	22	↓ -9	0
Івано-Франківська	16	13	6	↑ 10	↑ 7
Київська	10	10	8	↑ 2	↑ 2
Кіровоградська	23	12	10	↑ 13	↑ 2
Луганська	17	14	24	↓ -7	↓ -10
Львівська	7	8	3	↑ 4	↑ 5
Миколаївська	20	21	7	↑ 13	↑ 14
Одеська	4	17	21	↓ -17	↓ -4
Полтавська	5	2	13	↓ -8	↓ -11
Рівненська	21	7	4	↑ 17	↑ 3
Сумська	8	25	25	↓ -17	0
Тернопільська	12	16	11	↑ 1	↑ 5
Харківська	3	6	5	↓ -2	↑ 1
Херсонська	22	4	12	↑ 10	↓ -8
Хмельницька	19	23	17	↑ 2	↑ 6
Черкаська	18	20	23	↓ -5	↓ -3
Чернівецька	25	15	15	↑ 10	0
Чернігівська	6	3	9	↓ -3	↓ -6
м. Київ	1	1	1	0	0

**За 2 місяці 2020 р.:**

**в порівнянні з 1 міс. 2020 р.** характерним є:

✓ погіршення рейтингу – у 9 областей, Полтавська (-11), Закарпатська і Луганська (-10), Херсонська (-8), Чернігівська (-6), Одеська (-4), Вінницька і Черкаська (-3), Житомирська (-1);

✓ покращення рейтингу – у 11 областей, Миколаївська (+14), Волинська (+8), Івано-Франківська (+7), Хмельницька (+6), Львівська і Тернопільська (+5), Дніпропетровська й Рівненська (+3), Київська та Кіровоградська (+2), Харківська (+1);

✓ без змін – 4 області і м. Київ.

**в порівнянні з 2 міс. 2019 р.** зміна позицій регіонів наступна:

❖ погіршення – у 12 областей, найбільше у Одеській і Сумській (-17), Запорізькій (-9), Полтавській (-8), Донецькій та Луганській (-7);

❖ покращення – у 11 областей, найбільше у Рівненській (+17), Кіровоградській і Миколаївській (+13), Івано-Франківській, Херсонській, Чернівецькій (+10);

❖ без змін – 1 область (Дніпропетровська) і м. Київ.

**Напрямок – «ЗОВНІШНЬОЕКОНОМІЧНА ДІЯЛЬНІСТЬ»**

Регіони	Рейтингова оцінка протягом 2020 року Напрямок - «Зовнішньоекономічна діяльність»
	1 місяць
Вінницька	2
Волинська	14
Дніпропетровська	6
Донецька	24
Житомирська	18
Закарпатська	11
Запорізька	4
Івано-Франківська	19
Київська	16
Кіровоградська	8
Луганська	25
Львівська	7
Миколаївська	3
Одеська	10
Полтавська	20
Рівненська	17
Сумська	21
Тернопільська	5
Харківська	12
Херсонська	22
Хмельницька	23
Черкаська	9
Чернівецька	15
Чернігівська	13
м. Київ	1

Щомісячна рейтингова оцінка по напрямку «Зовнішньоекономічна діяльність» проводиться виходячи з 8 показників (щомісячних, щоквартальних), які характеризують діяльність по експорту товарів та послуг в регіонах.

По напрямку «Зовнішньоекономічна діяльність» за січень 2020 року:

- **лідерами** (1-5 місця) є м. Київ, Вінницька, Миколаївська, Запорізька, Тернопільська області;
- **аутсайтери** (21-25 місця) – Сумська, Херсонська, Хмельницька, Донецька, Луганська області.

**Напрямок – «ЗОВНІШНЬОЕКОНОМІЧНА ДІЯЛЬНІСТЬ»**

Регіони	Рейтингова оцінка Напрямок - «Зовнішньоекономічна діяльність»		
	1 місяць 2019 року	1 місяць 2020 року	Відхилення від 1 міс. 2019р., (+,-)
Вінницька	4	2	↑ 2
Волинська	23	14	↑ 9
Дніпропетровська	6	6	0
Донецька	3	24	↓ -21
Житомирська	14	18	↓ -4
Закарпатська	11	11	0
Запорізька	19	4	↑ 15
Івано-Франківська	21	19	↑ 2
Київська	13	16	↓ -3
Кіровоградська	10	8	↑ 2
Луганська	25	25	0
Львівська	8	7	↑ 1
Миколаївська	2	3	↓ -1
Одеська	9	10	↓ -1
Полтавська	7	20	↓ -13
Рівненська	17	17	0
Сумська	24	21	↑ 3
Тернопільська	16	5	↑ 11
Харківська	22	12	↑ 10
Херсонська	18	22	↓ -4
Хмельницька	20	23	↓ -3
Черкаська	15	9	↑ 6
Чернівецька	5	15	↓ -10
Чернігівська	12	13	↓ -1
м. Київ	1	1	0

**За 1 місяць 2020 р.:**

**в порівнянні з 1 міс. 2019 р.** зміна позицій регіонів наступна:

❖ погіршення – у 10 областей, Донецькій (-21), Полтавській (-13), Чернівецькій (-10), Житомирській і Херсонській (-4), Київській та Хмельницькій (-3), Миколаївській, Одеській, Чернігівській (-1);

❖ покращення – у 10 областей, Запорізькій (+15), Тернопільській (+11), Харківській (+10), Волинській (+9), Черкаській (+6), Сумській (+3), Вінницькій, Івано-Франківській, Кіровоградській (+2), Львівській (+1);

❖ без змін – 4 області (Дніпропетровська, Закарпатська, Луганська, Рівненська) і м. Київ.

**Напрямок – «ЗОВНІШНЬОЕКОНОМІЧНА ДІЯЛЬНІСТЬ»  
Субкомпонента «Експорт товарів»**

Регіони	Рейтингова оцінка протягом 2020 року Субкомпонента «Експорт товарів»
	1 місяць
Вінницька	2
Волинська	20
Дніпропетровська	3
Донецька	10
Житомирська	19
Закарпатська	21
Запорізька	4
Івано-Франківська	18
Київська	14
Кіровоградська	6
Луганська	25
Львівська	11
Миколаївська	8
Одеська	15
Полтавська	5
Рівненська	13
Сумська	12
Тернопільська	22
Харківська	17
Херсонська	23
Хмельницька	16
Черкаська	9
Чернівецька	24
Чернігівська	7
м. Київ	1

Щомісячна рейтингова оцінка по субкомпоненті «Експорт товарів» проводиться виходячи з 4 показників (щомісячних), які характеризують експорт товарів в регіонах.

По субкомпоненті «Експорт товарів» за січень 2020 року:

- **лідерами** (1-5 місця) є м. Київ, Вінницька, Дніпропетровська, Запорізька, Полтавська області;
- **аутсайтери** (21-25 місця) – Закарпатська, Тернопільська, Херсонська, Чернівецька, Луганська області.

**Напрямок – «ЗОВНІШНЬОЕКОНОМІЧНА ДІЯЛЬНІСТЬ»**  
**Субкомпонента «Експорт товарів»**

Регіони	Рейтингова оцінка Субкомпонента «Експорт товарів»		
	1 місяць 2019 року	1 місяць 2020 року	Відхилення від 1 міс. 2019р., (+,-)
Вінницька	5	2	↑ 3
Волинська	24	20	↑ 4
Дніпропетровська	4	3	↑ 1
Донецька	1	10	↓ -9
Житомирська	15	19	↓ -4
Закарпатська	17	21	↓ -4
Запорізька	18	4	↑ 14
Івано-Франківська	20	18	↑ 2
Київська	11	14	↓ -3
Кіровоградська	6	6	0
Луганська	25	25	0
Львівська	13	11	↑ 2
Миколаївська	3	8	↓ -5
Одеська	8	15	↓ -7
Полтавська	9	5	↑ 4
Рівненська	19	13	↑ 6
Сумська	21	12	↑ 9
Тернопільська	22	22	0
Харківська	23	17	↑ 6
Херсонська	12	23	↓ -11
Хмельницька	14	16	↓ -2
Черкаська	10	9	↑ 1
Чернівецька	16	24	↓ -8
Чернігівська	7	7	0
м. Київ	2	1	↑ 1

**За 1 місяць 2020 р.:**

**в порівнянні з 1 міс. 2019 р. зміна позицій регіонів наступна:**

❖ погіршення – у 9 областей, Херсонська (-11), Донецька (-9), Чернівецька (-8), Одеська (-7), Миколаївська (-5), Житомирська і Закарпатська (-4), Київська (-3), Хмельницька (-2);

❖ покращення – у 11 областей, Запорізька (+14), Сумська (+9), Рівненська і Харківська (+6), Волинська й Полтавська (+4), Вінницька (+3), Івано-Франківська та Львівська (+2), Дніпропетровська і Черкаська (+1) та м. Київ (+1);

❖ без змін – 4 області (Кіровоградська, Луганська, Тернопільська, Чернігівська).

**Напрямок – «ЗОВНІШНЬОЕКОНОМІЧНА ДІЯЛЬНІСТЬ»**  
**Субкомпонента «Експорт послуг»**

Регіони	Рейтингова оцінка протягом 2019 року Субкомпонента «Експорт послуг»			
	3 місяці	6 місяців	9 місяців	12 місяців
Вінницька	11	12	8	9
Волинська	15	14	12	10
Дніпропетровська	21	23	22	21
Донецька	24	24	25	25
Житомирська	12	11	10	14
Закарпатська	7	7	5	5
Запорізька	4	9	15	11
Івано-Франківська	19	18	19	16
Київська	13	13	14	13
Кіровоградська	5	4	13	15
Луганська	23	21	23	22
Львівська	9	6	6	6
Миколаївська	2	2	2	2
Одеська	6	5	7	7
Полтавська	18	20	21	24
Рівненська	16	15	17	18
Сумська	20	19	11	19
Тернопільська	8	3	3	3
Харківська	10	10	9	8
Херсонська	14	17	18	17
Хмельницька	25	25	24	23
Черкаська	17	16	16	12
Чернівецька	3	8	4	4
Чернігівська	22	22	20	20
м. Київ	1	1	1	1

Щомісячна рейтингова оцінка по субкомпоненті «Експорт послуг» проводиться, виходячи з 4 показників (щоквартальних), які характеризують експорт послуг в регіонах.

По субкомпоненті «Експорт послуг» за січень-грудень 2019 року:

- **лідерами** (1-5 місця) є м. Київ, Миколаївська, Тернопільська, Чернівецька, Закарпатська області;
- **аутсайтери** (21-25 місця) – Дніпропетровська, Луганська, Хмельницька, Полтавська, Донецька області.

**Динаміка рейтингових місць** протягом 2019 року вказує на наступне:

- перелік аутсайдерів незначно змінюється, вийшла з переліку Чернігівська область, увійшла Полтавська;
- перелік лідерів змінюється, вийшли Запорізька і Кіровоградська області, увійшли Тернопільська та Закарпатська;
- втрачають свої позиції – Донецька, Житомирська, Запорізька, Кіровоградська, Одеська, Полтавська, Рівненська, Херсонська, Чернівецька області;
- покращують свої позиції – Вінницька, Волинська, Закарпатська, Івано-Франківська, Луганська, Львівська, Сумська, Тернопільська, Харківська, Хмельницька, Черкаська, Чернігівська області.

**Напрямок – «ЗОВНІШНЬОЕКОНОМІЧНА ДІЯЛЬНІСТЬ»**  
**Субкомпонента «Експорт послуг»**

Регіони	Рейтингова оцінка Субкомпонента «Експорт послуг»				
	12 місяців 2018 року	9 місяців 2019 року	12 місяців 2019 року	Відхилення від 12 міс. 2018р., (+,-)	Відхилення від 9 міс. 2019р., (+,-)
Вінницька	8	8	9	↓ -1	↓ -1
Волинська	11	12	10	↑ 1	↑ 2
Дніпропетровська	18	22	21	↓ -3	↑ 1
Донецька	17	25	25	↓ -8	0
Житомирська	9	10	14	↓ -5	↓ -4
Закарпатська	4	5	5	↓ -1	0
Запорізька	15	15	11	↑ 4	↑ 4
Івано-Франківська	16	19	16	0	↑ 3
Київська	13	14	13	0	↑ 1
Кіровоградська	22	13	15	↑ 7	↓ -2
Луганська	24	23	22	↑ 2	↑ 1
Львівська	5	6	6	↓ -1	0
Миколаївська	2	2	2	0	0
Одеська	12	7	7	↑ 5	0
Полтавська	7	21	24	↓ -17	↓ -3
Рівненська	14	17	18	↓ -4	↓ -1
Сумська	25	11	19	↑ 6	↓ -8
Тернопільська	6	3	3	↑ 3	0
Харківська	10	9	8	↑ 2	↑ 1
Херсонська	23	18	17	↑ 6	↑ 1
Хмельницька	21	24	23	↓ -2	↑ 1
Черкаська	19	16	12	↑ 7	↑ 4
Чернівецька	3	4	4	↓ -1	0
Чернігівська	20	20	20	0	0
м. Київ	1	1	1	0	0

**За 12 місяців 2019 р.:**

**в порівнянні з 9 міс. 2019 р.** характерним є:

- ✓ погіршення рейтингу – у 6 областей, Сумська (-8), Житомирська (-4), Полтавська (-3), Кіровоградська (-2), Вінницька і Рівненська (-1);
- ✓ покращення рейтингу – у 10 областей, Запорізька і Черкаська (+4), Івано-Франківська (+3), Волинська (+2), Дніпропетровська, Київська, Луганська, Харківська, Херсонська, Хмельницька (+1);
- ✓ без змін – 8 областей і м. Київ.

**в порівнянні з 12 міс. 2018 р.** зміна позицій регіонів наступна:

- ❖ погіршення – у 10 областей, Полтавська (-17), Донецька (-8), Житомирська (-5), Рівненська (-4), Дніпропетровська (-3), Хмельницька (-2), Вінницька, Закарпатська, Львівська, Чернівецька (-1);
- ❖ покращення – у 10 областей, Кіровоградська і Черкаська (+7), Сумська й Херсонська (+6), Одеська (+5), Запорізька (+4), Тернопільська (+3), Луганська та Харківська (+2), Волинська (+1);
- ❖ без змін – 4 області (Івано-Франківська, Київська, Миколаївська, Чернігівська) та м. Київ.

## Напрямок – «ІНВЕСТИЦІЙНА ДІЯЛЬНІСТЬ»

Регіони	Рейтингова оцінка протягом 2019 року Напрямок - «Інвестиційна діяльність»			
	3 місяці	6 місяців	9 місяців	12 місяців
Вінницька	7	12	17	17
Волинська	5	4	4	3
Дніпропетровська	3	3	2	4
Донецька	15	10	8	8
Житомирська	22	21	16	15
Закарпатська	18	23	24	10
Запорізька	14	19	12	16
Івано-Франківська	21	22	22	25
Київська	4	6	5	6
Кіровоградська	25	18	19	11
Луганська	13	15	15	18
Львівська	11	11	9	9
Миколаївська	12	8	7	5
Одеська	10	14	14	14
Полтавська	6	7	6	7
Рівненська	24	25	23	24
Сумська	17	16	13	20
Тернопільська	9	5	25	21
Харківська	20	20	18	19
Херсонська	2	2	3	2
Хмельницька	23	17	20	23
Черкаська	16	13	10	12
Чернівецька	8	9	11	13
Чернігівська	19	24	21	22
м. Київ	1	1	1	1

Щомісячна рейтингова оцінка по напрямку «Інвестиційна діяльність» проводиться виходячи з 6 показників (щоквартальних), які характеризують внутрішню та зовнішню інвестиційну діяльність в регіонах.

По напрямку «Інвестиційна діяльність» за січень-грудень 2019 року:

- **лідерами** (1-5 місця) є м. Київ, Херсонська, Волинська, Дніпропетровська, Миколаївська області;
- **аутсайтери** (21-25 місця) – Тернопільська, Чернігівська, Хмельницька, Рівненська, Івано-Франківська області.

**Динаміка рейтингових місць** протягом 2019 року вказує на наступне:

- перелік аутсайдерів змінюється, вийшли з переліку Житомирська і Кіровоградська області, увійшли Тернопільська та Чернігівська;
- перелік лідерів майже не змінюється, вийшла з переліку Київська область, увійшла Миколаївська;
- втрачають свої позиції – Вінницька, Дніпропетровська, Запорізька, Івано-Франківська, Київська, Луганська, Одеська, Полтавська, Сумська, Тернопільська, Чернівецька, Чернігівська області;
- покращують свої позиції – Волинська, Донецька, Житомирська, Закарпатська, Кіровоградська, Львівська, Миколаївська, Харківська, Черкаська області.



## Напрямок – «ІНВЕСТИЦІЙНА ДІЯЛЬНІСТЬ»

Регіони	Рейтингова оцінка Напрямок - «Інвестиційна діяльність»				
	12 місяців 2018 року	9 місяців 2019 року	12 місяців 2019 року	Відхилення від 12 міс. 2018р., (+,-)	Відхилення від 9 міс. 2019р., (+,-)
Вінницька	6	17	17	↓ -11	0
Волинська	15	4	3	↑ 12	↑ 1
Дніпропетровська	2	2	4	↓ -2	↓ -2
Донецька	3	8	8	↓ -5	0
Житомирська	18	16	15	↑ 3	↑ 1
Закарпатська	8	24	10	↓ -2	↑ 14
Запорізька	20	12	16	↑ 4	↓ -4
Івано-Франківська	23	22	25	↓ -2	↓ -3
Київська	4	5	6	↓ -2	↓ -1
Кіровоградська	22	19	11	↑ 11	↑ 8
Луганська	5	15	18	↓ -13	↓ -3
Львівська	13	9	9	↑ 4	0
Миколаївська	24	7	5	↑ 19	↑ 2
Одеська	12	14	14	↓ -2	0
Полтавська	10	6	7	↑ 3	↓ -1
Рівненська	21	23	24	↓ -3	↓ -1
Сумська	16	13	20	↓ -4	↓ -7
Тернопільська	14	25	21	↓ -7	↑ 4
Харківська	11	18	19	↓ -8	↓ -1
Херсонська	25	3	2	↑ 23	↑ 1
Хмельницька	17	20	23	↓ -6	↓ -3
Черкаська	7	10	12	↓ -5	↓ -2
Чернівецька	19	11	13	↑ 6	↓ -2
Чернігівська	9	21	22	↓ -13	↓ -1
м. Київ	1	1	1	0	0

## За 12 місяців 2019 р.:

в порівнянні з 9 міс. 2019 р. характерним є:

- ✓ погіршення рейтингу – у 13 областей, найбільше Сумська (-7), Запорізька (-4);
- ✓ покращення рейтингу – у 7 областей, найбільше Закарпатська (+14), Кіровоградська (+8), Тернопільська (+4);
- ✓ без змін – 4 області та м. Київ.

в порівнянні з 12 міс. 2018 р. зміна позицій регіонів наступна:

- ❖ погіршення – у 15 областей, найбільше Луганська і Чернігівська (-13), Вінницька (-11), Харківська (-8), Тернопільська (-7), Хмельницька (-6), Донецька та Черкаська (-5), Сумська (-4);
- ❖ покращення – у 9 областей, найбільше Херсонська (+23), Миколаївська (+19), Волинська (+12), Кіровоградська (+11), Чернівецька (+6);
- ❖ без змін – м. Київ.

**Напрямок – «ІНВЕСТИЦІЙНА ДІЯЛЬНІСТЬ»**  
**Субкомпонента «Капітальні інвестиції»**

Регіони	Рейтингова оцінка протягом 2019 року Субкомпонента «Капітальні інвестиції»			
	3 місяці	6 місяців	9 місяців	12 місяців
Вінницька	7	12	20	20
Волинська	5	2	2	2
Дніпропетровська	4	4	4	5
Донецька	14	10	8	8
Житомирська	24	24	22	18
Закарпатська	19	25	25	10
Запорізька	18	19	15	14
Івано-Франківська	21	22	19	23
Київська	3	5	3	3
Кіровоградська	20	20	21	12
Луганська	17	16	16	22
Львівська	10	8	9	9
Миколаївська	8	7	7	7
Одеська	12	18	18	19
Полтавська	6	6	5	6
Рівненська	25	21	23	25
Сумська	15	15	14	17
Тернопільська	9	9	10	11
Харківська	11	13	13	13
Херсонська	2	3	6	4
Хмельницька	23	14	17	24
Черкаська	16	17	11	16
Чернівецька	13	11	12	15
Чернігівська	22	23	24	21
м. Київ	1	1	1	1

Щомісячна рейтингова оцінка по субкомпоненті «Капітальні інвестиції» проводиться виходячи з 3 показників (щоквартальних), які характеризують капітальне інвестування в регіонах.

По субкомпоненті «Капітальні інвестиції» за січень-грудень 2019 року:

- **лідерами** (1-5 місця) є м. Київ, Волинська, Київська, Херсонська, Дніпропетровська області;
- **аутсайтери** (21-25 місця) – Чернігівська, Луганська, Івано-Франківська, Хмельницька, Рівненська області.

**Динаміка рейтингових місць** протягом 2019 року вказує на наступне:

- перелік аутсайдерів майже не змінюється, вийшла з переліку Житомирська область, увійшла Луганська;
- перелік лідерів не змінюється;
- втрачають свої позиції – Вінницька, Дніпропетровська, Івано-Франківська, Луганська, Одеська, Сумська, Тернопільська, Харківська, Херсонська, Хмельницька, Чернівецька;
- покращують свої позиції – Волинська, Донецька, Житомирська, Закарпатська, Запорізька, Кіровоградська, Львівська, Миколаївська, Чернігівська області.

**Напрямок – «ІНВЕСТИЦІЙНА ДІЯЛЬНІСТЬ»**  
**Субкомпонента «Капітальні інвестиції»**

Регіони	Рейтингова оцінка Субкомпонента «Капітальні інвестиції»				
	12 місяців 2018 року	9 місяців 2019 року	12 місяців 2019 року	Відхилення від 12 міс. 2018р., (+,-)	Відхилення від 9 міс. 2019р., (+,-)
Вінницька	4	20	20	↓ -16	0
Волинська	11	2	2	↑ 9	0
Дніпропетровська	3	4	5	↓ -2	↓ -1
Донецька	2	8	8	↓ -6	0
Житомирська	18	22	18	0	↑ 4
Закарпатська	10	25	10	0	↑ 15
Запорізька	20	15	14	↑ 6	↑ 1
Івано-Франківська	24	19	23	↑ 1	↓ -4
Київська	5	3	3	↑ 2	0
Кіровоградська	21	21	12	↑ 9	↑ 9
Луганська	25	16	22	↑ 3	↓ -6
Львівська	12	9	9	↑ 3	0
Миколаївська	22	7	7	↑ 15	0
Одеська	16	18	19	↓ -3	↓ -1
Полтавська	9	5	6	↑ 3	↓ -1
Рівненська	14	23	25	↓ -11	↓ -2
Сумська	13	14	17	↓ -4	↓ -3
Тернопільська	15	10	11	↑ 4	↓ -1
Харківська	8	13	13	↓ -5	0
Херсонська	23	6	4	↑ 19	↑ 2
Хмельницька	19	17	24	↓ -5	↓ -7
Черкаська	6	11	16	↓ -10	↓ -5
Чернівецька	17	12	15	↑ 2	↓ -3
Чернігівська	7	24	21	↓ -14	↑ 3
м. Київ	1	1	1	0	0

**За 12 місяців 2019 р.:**

**в порівнянні з 9 міс. 2019 р.** характерним є:

- ✓ погіршення рейтингу – у 11 областей, Хмельницька (-7), Луганська (-6), Черкаська (-5), Івано-Франківська (-4), Сумська і Чернівецька (-3), Рівненська (-2), Дніпропетровська, Одеська, Полтавська, Тернопільська (-1);
- ✓ покращення рейтингу – у 6 областей, Закарпатська (+15), Кіровоградська (+9), Житомирська (+4), Чернігівська (+3), Херсонська (+2), Запорізька (+1);
- ✓ без змін – у 7 областей і м. Київ.

**в порівнянні з 12 міс. 2018 р.** зміна позицій регіонів наступна:

- ❖ погіршення – у 10 областей, Вінницька (-16), Чернігівська (-14), Рівненська (-11), Черкаська (-10), Донецька (-6), Харківська і Хмельницька (-5), Сумська (-4), Одеська (-3); Дніпропетровська (-2),
- ❖ покращення – у 12 областей, Херсонська (+19), Миколаївська (+15), Волинська і Кіровоградська (+9), Запорізька (+6), Тернопільська (+4), Луганська, Львівська, Полтавська (+3), Київська та Чернівецька (+2), Івано-Франківська (+1);
- ❖ без змін – 2 області (Житомирська, Закарпатська) та м. Київ.

**Напрямок – «ІНВЕСТИЦІЙНА ДІЯЛЬНІСТЬ»**  
**Субкомпонента «Іноземні інвестиції»**

Регіони	Рейтингова оцінка протягом 2019 року Субкомпонента «Іноземні інвестиції»			
	3 місяці	6 місяців	9 місяців	12 місяців
Вінницька	5	7	14	15
Волинська	8	12	12	5
Дніпропетровська	4	4	3	4
Донецька	21	6	4	7
Житомирська	16	14	11	13
Закарпатська	15	18	19	16
Запорізька	12	19	15	18
Івано-Франківська	17	22	21	25
Київська	7	9	8	10
Кіровоградська	25	17	18	17
Луганська	11	16	16	14
Львівська	13	11	5	12
Миколаївська	20	15	13	3
Одеська	9	13	10	11
Полтавська	6	8	9	8
Рівненська	23	25	23	22
Сумська	19	20	17	20
Тернопільська	10	3	25	24
Харківська	24	24	24	23
Херсонська	2	2	2	2
Хмельницька	22	23	22	21
Черкаська	18	10	7	6
Чернівецька	3	5	6	9
Чернігівська	14	21	20	19
м. Київ	1	1	1	1

Щомісячна рейтингова оцінка по субкомпоненті «Іноземні інвестиції» проводиться виходячи з 3 показників (щоквартальних), які характеризують іноземне інвестування в регіонах.

По субкомпоненті «Іноземні інвестиції» за січень-грудень 2019 року:

- **лідерами** (1-5 місця) є м. Київ, Херсонська, Миколаївська, Дніпропетровська, Волинська області;
- **аутсайтери** (21-25 місця) – Хмельницька, Рівненська, Харківська, Тернопільська, Івано-Франківська області.

**Динаміка рейтингових місць** протягом 2019 року вказує на наступне:

- перелік аутсайдерів змінюється, вийшли з переліку Донецька і Кіровоградська області, увійшли Тернопільська та Івано-Франківська;
- перелік лідерів змінюється, вийшли з переліку Чернівецька і Вінницька області, увійшли Миколаївська та Волинська;
- втрачають свої позиції – Вінницька, Закарпатська, Запорізька, Івано-Франківська, Київська, Луганська, Одеська, Полтавська, Сумська, Тернопільська, Чернівецька, Чернігівська області;
- покращують свої позиції – Волинська, Донецька, Житомирська, Кіровоградська, Львівська, Миколаївська, Рівненська, Харківська, Хмельницька, Черкаська області.

**Напрямок – «ІНВЕСТИЦІЙНА ДІЯЛЬНІСТЬ»**  
**Субкомпонента «Іноземні інвестиції»**

Регіони	Рейтингова оцінка Субкомпонента «Іноземні інвестиції»				
	12 місяців 2018 року	9 місяців 2019 року	12 місяців 2019 року	Відхилення від 12 міс. 2018р., (+,-)	Відхилення від 9 міс. 2019р., (+,-)
Вінницька	15	14	15	0	-1
Волинська	22	12	5	↑ 17	↑ 7
Дніпропетровська	3	3	4	↓ -1	↓ -1
Донецька	6	4	7	↓ -1	↓ -3
Житомирська	18	11	13	↑ 5	↓ -2
Закарпатська	8	19	16	↓ -8	↑ 3
Запорізька	10	15	18	↓ -8	↓ -3
Івано-Франківська	11	21	25	↓ -14	↓ -4
Київська	5	8	10	↓ -5	↓ -2
Кіровоградська	14	18	17	↓ -3	↑ 1
Луганська	2	16	14	↓ -12	↑ 2
Львівська	16	5	12	↑ 4	↓ -7
Миколаївська	20	13	3	↑ 17	↑ 10
Одеська	4	10	11	↓ -7	↓ -1
Полтавська	12	9	8	↑ 4	↑ 1
Рівненська	25	23	22	↑ 3	↑ 1
Сумська	23	17	20	↑ 3	↓ -3
Тернопільська	7	25	24	↓ -17	↑ 1
Харківська	13	24	23	↓ -10	↑ 1
Херсонська	24	2	2	↑ 22	0
Хмельницька	9	22	21	↓ -12	↑ 1
Черкаська	19	7	6	↑ 13	↑ 1
Чернівецька	21	6	9	↑ 12	↓ -3
Чернігівська	17	20	19	↓ -2	↑ 1
м. Київ	1	1	1	0	0

**За 12 місяців 2019 р.:**

**в порівнянні з 9 міс. 2019 р.** характерним є:

✓ погіршення рейтингу – у 11 областей, Львівська (-7), Івано-Франківська (-4), Донецька, Запорізька, Сумська, Чернівецька (-3), Житомирська і Київська (-2), Вінницька, Дніпропетровська, Одеська (-1);

✓ покращення рейтингу – у 12 областей, Миколаївська (+10), Волинська (+7), Закарпатська (+3), Луганська (+2), Кіровоградська, Полтавська, Рівненська, Тернопільська, Харківська, Хмельницька, Черкаська, Чернігівська (+1);

✓ без змін – 1 область (Херсонська) та м. Київ.

**в порівнянні з 12 міс. 2018 р.** зміна позицій регіонів наступна:

❖ погіршення – у 13 областей, найбільше Тернопільська (-17), Івано-Франківська (-14), Луганська і Хмельницька (-12), Харківська (-10), Закарпатська та Запорізька (-8), Одеська (-7);

❖ покращення – у 10 областей, найбільше Херсонська (+22), Волинська і Миколаївська (+17), Черкаська (+13), Чернівецька (+12), Житомирська (+5);

❖ без змін – 1 область (Вінницька) і м. Київ.

## Напрямок – «ФІНАНСИ»

Регіони	Рейтингова оцінка протягом 2020 року Напрямок - «Фінанси»	
	1 місяць	2 місяці
Вінницька	17	17
Волинська	6	5
Дніпропетровська	2	3
Донецька	25	25
Житомирська	18	18
Закарпатська	15	16
Запорізька	13	14
Івано-Франківська	19	19
Київська	3	2
Кіровоградська	20	20
Луганська	23	23
Львівська	5	8
Миколаївська	9	9
Одеська	4	4
Полтавська	21	21
Рівненська	10	10
Сумська	12	12
Тернопільська	16	13
Харківська	7	6
Херсонська	14	15
Хмельницька	22	22
Черкаська	11	11
Чернівецька	24	24
Чернігівська	8	7
м. Київ	1	1

Щомісячна рейтингова оцінка по напрямку «Фінанси» проводиться виходячи з 5 показників (щомісячних, щоквартальних), які характеризують доходи місцевих бюджетів та фінансові результати діяльності підприємств в регіонах.

По напрямку «Фінанси» за січень-лютий 2020 року:

- **лідерами** (1-5 місця) є м. Київ, Київська, Дніпропетровська, Одеська, Волинська області;
- **аутсайдери** (21-25 місця) – Полтавська, Хмельницька, Луганська, Чернівецька, Донецька області.

Напрямок – «ФІНАНСИ»

Регіони	Рейтингова оцінка Напрямок - «Фінанси»				
	2 місяці 2019 року	1 місяць 2020 року	2 місяці 2020 року	Відхилення від 2 міс. 2019р., (+,-)	Відхилення від 1 міс. 2020р., (+,-)
Вінницька	23	17	17	↑ 6	0
Волинська	12	6	5	↑ 7	↑ 1
Дніпропетровська	2	2	3	↓ -1	↓ -1
Донецька	24	25	25	↓ -1	0
Житомирська	9	18	18	↓ -9	0
Закарпатська	10	15	16	↓ -6	↓ -1
Запорізька	7	13	14	↓ -7	↓ -1
Івано-Франківська	15	19	19	↓ -4	0
Київська	6	3	2	↑ 4	↑ 1
Кіровоградська	21	20	20	↑ 1	0
Луганська	25	23	23	↑ 2	0
Львівська	5	5	8	↓ -3	↓ -3
Миколаївська	16	9	9	↑ 7	0
Одеська	11	4	4	↑ 7	0
Полтавська	3	21	21	↓ -18	0
Рівненська	8	10	10	↓ -2	0
Сумська	14	12	12	↑ 2	0
Тернопільська	17	16	13	↑ 4	↑ 3
Харківська	4	7	6	↓ -2	↑ 1
Херсонська	22	14	15	↑ 7	↓ -1
Хмельницька	19	22	22	↓ -3	0
Черкаська	13	11	11	↑ 2	0
Чернівецька	20	24	24	↓ -4	0
Чернігівська	18	8	7	↑ 11	↑ 1
м. Київ	1	1	1	0	0

За 2 місяці 2020 р.:

в порівнянні з 1 міс. 2020 р. характерним є:

- ✓ погіршення рейтингу – у 5 областей, Львівська (-3), Дніпропетровська, Закарпатська, Запорізька, Херсонська (-1);
- ✓ покращення рейтингу – у 5 областей, Тернопільська (+3), Волинська, Київська, Харківська, Чернігівська (+1);
- ✓ без змін – 14 областей і м. Київ.

в порівнянні з 2 міс. 2019 р. зміна позицій регіонів наступна:

- ❖ погіршення – у 12 областей, Полтавська (-18), Житомирська (-9), Запорізька (-7), Закарпатська (-6), Івано-Франківська і Чернівецька (-4), Львівська й Хмельницька (-3), Рівненська та Харківська (-2), Дніпропетровська і Донецька (-1);
- ❖ покращення – у 12 областей, Чернігівська (+11), Волинська, Миколаївська, Одеська, Херсонська (+7), Вінницька (+6), Київська і Тернопільська (+4), Луганська, Сумська, Черкаська (+2), Кіровоградська (+1);
- ❖ без змін – м. Київ.

**Напрямок – «ФІНАНСИ»**  
**Субкомпонента «Доходи місцевого бюджету»**

Регіони	Рейтингова оцінка протягом 2020 року Субкомпонента «Доходи місцевого бюджету»	
	1 місяць	2 місяці
Вінницька	21	20
Волинська	5	5
Дніпропетровська	2	3
Донецька	20	25
Житомирська	16	16
Закарпатська	19	19
Запорізька	10	14
Івано-Франківська	18	17
Київська	4	2
Кіровоградська	11	13
Луганська	17	15
Львівська	6	8
Миколаївська	9	9
Одеська	3	4
Полтавська	23	22
Рівненська	12	10
Сумська	15	18
Тернопільська	25	24
Харківська	7	7
Херсонська	22	21
Хмельницька	13	12
Черкаська	14	11
Чернівецька	24	23
Чернігівська	8	6
м. Київ	1	1

Щомісячна рейтингова оцінка по субкомпоненті «Доходи місцевого бюджету» проводиться виходячи з 3 показників (щомісячних), які характеризують стан місцевих фінансів в регіонах.

За січень-лютий 2020 року по субкомпоненті «Доходи місцевого бюджету»:

- **лідерами** (1-5 місця) є м. Київ, Київська, Дніпропетровська, Одеська, Волинська області;
- **аутсайтери** (21-25 місця) – Херсонська, Полтавська, Чернівецька, Тернопільська, Донецька області.



**Напрямок – «ФІНАНСИ»**  
**Субкомпонента «Доходи місцевого бюджету»**

Регіони	Рейтингова оцінка Субкомпонента «Доходи місцевого бюджету»				
	2 місяці 2019 року	1 місяць 2020 року	2 місяці 2020 року	Відхилення від 2 міс. 2019р., (+,-)	Відхилення від 1 міс. 2020р., (+,-)
Вінницька	24	21	20	↑ 4	↑ 1
Волинська	21	5	5	↑ 16	0
Дніпропетровська	2	2	3	↓ -1	↓ -1
Донецька	20	20	25	↓ -5	↓ -5
Житомирська	10	16	16	↓ -6	0
Закарпатська	13	19	19	↓ -6	0
Запорізька	7	10	14	↓ -7	↓ -4
Івано-Франківська	12	18	17	↓ -5	↑ 1
Київська	3	4	2	↑ 1	↑ 2
Кіровоградська	19	11	13	↑ 6	↓ -2
Луганська	25	17	15	↑ 10	↑ 2
Львівська	6	6	8	↓ -2	↓ -2
Миколаївська	17	9	9	↑ 8	0
Одеська	8	3	4	↑ 4	↓ -1
Полтавська	4	23	22	↓ -18	↑ 1
Рівненська	9	12	10	↓ -1	↑ 2
Сумська	11	15	18	↓ -7	↓ -3
Тернопільська	15	25	24	↓ -9	↑ 1
Харківська	5	7	7	↓ -2	0
Херсонська	22	22	21	↑ 1	↑ 1
Хмельницька	18	13	12	↑ 6	↑ 1
Черкаська	16	14	11	↑ 5	↑ 3
Чернівецька	23	24	23	0	↑ 1
Чернігівська	14	8	6	↑ 8	↑ 2
м. Київ	1	1	1	0	0

**За 2 місяці 2020 р.:**

**в порівнянні з 1 міс. 2020 р.** характерним є:

- ✓ погіршення рейтингу – у 7 областей, Донецька (-5), Запорізька (-4), Сумська (-3), Кіровоградська і Львівська (-2), Дніпропетровська та Одеська (-1);
- ✓ покращення рейтингу – у 12 областей, Черкаська (+3), Київська, Луганська, Рівненська, Чернігівська (+2), Вінницька, Івано-Франківська, Полтавська, Тернопільська, Херсонська, Хмельницька, Чернівецька (+1);
- ✓ без змін – 5 області (Волинська, Житомирська, Закарпатська, Миколаївська, Харківська) та м. Київ.

**в порівнянні з 2 міс. 2019 р.** зміна позицій регіонів наступна:

- ❖ погіршення – у 12 областей, у Полтавській (-18), Тернопільській (-9), Запорізькій і Сумській (-7), Житомирській, Закарпатській (-6), Донецькій, Івано-Франківській (-5), Львівській, Харківській (-2), Дніпропетровській та Рівненській (-1);
- ❖ покращення – у 11 областей, у Волинській (+16), Луганській (+10), Миколаївській і Чернігівській (+8), Кіровоградській, Хмельницькій (+6), Черкаській (+5), Вінницькій, Одеській (+4), Київській та Херсонській (+1);
- ❖ без змін – 1 область (Чернівецька) і м. Київ.

**Напрямок – «ФІНАНСИ»**  
**Субкомпонента «Фінанси підприємств»**

Регіони	Рейтингова оцінка протягом 2019 року Субкомпонента «Фінанси підприємств»		
	3 місяці	6 місяців	9 місяців
Вінницька	13	18	17
Волинська	5	15	12
Дніпропетровська	3	2	3
Донецька	23	24	25
Житомирська	21	17	18
Закарпатська	16	14	15
Запорізька	18	16	14
Івано-Франківська	22	19	19
Київська	14	6	4
Кіровоградська	11	20	20
Луганська	24	25	24
Львівська	9	12	5
Миколаївська	6	13	9
Одеська	10	5	7
Полтавська	12	9	16
Рівненська	4	11	6
Сумська	15	10	11
Тернопільська	17	7	2
Харківська	8	4	10
Херсонська	7	8	13
Хмельницька	19	22	22
Черкаська	2	3	8
Чернівецька	25	23	21
Чернігівська	20	21	23
м. Київ	1	1	1

Щомісячна рейтингова оцінка по субкомпоненті «Фінанси підприємств» проводиться виходячи з 3 показників (щоквартальних), які характеризують фінансові результати діяльності підприємств в регіонах.

За січень-вересень 2019 року по субкомпоненті «Фінанси підприємств»:

- **лідерами** (1-5 місця) є м. Київ, Тернопільська, Дніпропетровська, Київська, Львівська області;
- **аутсайтери** (21-25 місця) – Чернівецька, Хмельницька, Чернігівська, Луганська, Донецька області.

**Динаміка рейтингових місць** протягом 2019 року вказує на наступне:

- перелік аутсайдерів незначно змінився, вийшли з переліку Житомирська і Івано-Франківська області, увійшли Хмельницька та Чернігівська;
- перелік лідерів змінився, в п'ятірку увійшли Тернопільська, Київська, Львівська області, вийшли Черкаська, Рівненська, Волинська;
- втрачають свої позиції – Вінницька, Волинська, Донецька, Кіровоградська, Миколаївська, Полтавська, Рівненська, Харківська, Херсонська, Хмельницька, Черкаська, Чернігівська області;
- покращують свої позиції – Житомирська, Закарпатська, Запорізька, Івано-Франківська, Київська, Львівська, Одеська, Сумська, Тернопільська, Херсонська, Чернівецька області.

**Напрямок – «ФІНАНСИ»**  
**Субкомпонента «Фінанси підприємств»**

Регіони	Рейтингова оцінка Субкомпонента «Фінанси підприємств»				
	9 місяців 2018 року	6 місяців 2019 року	9 місяців 2019 року	Відхилення від 9 міс. 2018р., (+,-)	Відхилення від 6 міс. 2019р., (+,-)
Вінницька	13	18	17	↓ -4	↑ 1
Волинська	3	15	12	↓ -9	↑ 3
Дніпропетровська	2	2	3	↓ -1	↓ -1
Донецька	24	24	25	↓ -1	↓ -1
Житомирська	6	17	18	↓ -12	↓ -1
Закарпатська	4	14	15	↓ -11	↓ -1
Запорізька	10	16	14	↓ -4	↑ 2
Івано-Франківська	17	19	19	↓ -2	0
Київська	20	6	4	↑ 16	↑ 2
Кіровоградська	22	20	20	↑ 2	0
Луганська	25	25	24	↑ 1	↑ 1
Львівська	9	12	5	↑ 4	↑ 7
Миколаївська	18	13	9	↑ 9	↑ 4
Одеська	15	5	7	↑ 8	↓ -2
Полтавська	21	9	16	↑ 5	↓ -7
Рівненська	5	11	6	↓ -1	↑ 5
Сумська	14	10	11	↑ 3	↓ -1
Тернопільська	19	7	2	↑ 17	↑ 5
Харківська	8	4	10	↓ -2	↓ -6
Херсонська	23	8	13	↑ 10	↓ -5
Хмельницька	16	22	22	↓ -6	0
Черкаська	12	3	8	↑ 4	↓ -5
Чернівецька	11	23	21	↓ -10	↑ 2
Чернігівська	7	21	23	↓ -16	↓ -2
м. Київ	1	1	1	0	0

**За 9 місяців 2019 р.:**

**в порівнянні з 6 міс. 2019 р.** характерним є:

- ✓ погіршення рейтингу – у 11 областей, найбільше Полтавська (-7), Харківська (-6), Херсонська і Черкаська (-5);
- ✓ покращення рейтингу – у 10 областей, найбільше Львівська (+7), Рівненська і Тернопільська (+5), Миколаївська (+4);
- ✓ без змін – 3 області (Івано-Франківська, Кіровоградська, Хмельницька) і м. Київ.

**в порівнянні з 9 міс. 2018 р.** зміна позицій регіонів наступна:

- ❖ погіршення – у 13 областей, найбільше у Чернігівській (-16), Житомирській (-12), Закарпатській (-11), Чернівецькій (-10), Волинській (-9), Хмельницькій (-6);
- ❖ покращення – у 11 областей, найбільше у Тернопільській (+17), Київській (+16), Херсонській (+10), Миколаївській (+9), Одеській (+8), Полтавській (+5);
- ❖ без змін – м. Київ.

**Напрямок – «СПОЖИВЧИЙ РИНОК»**

Регіони	Рейтингова оцінка протягом 2020 року Напрямок - «Споживчий ринок»	
	1 місяць	2 місяці
Вінницька	15	7
Волинська	17	11
Дніпропетровська	7	5
Донецька	20	19
Житомирська	23	23
Закарпатська	25	25
Запорізька	3	4
Івано-Франківська	21	18
Київська	2	1
Кіровоградська	4	13
Луганська	24	21
Львівська	11	14
Миколаївська	14	9
Одеська	5	3
Полтавська	10	8
Рівненська	19	20
Сумська	13	10
Тернопільська	9	17
Харківська	6	6
Херсонська	8	16
Хмельницька	12	15
Черкаська	16	12
Чернівецька	18	24
Чернігівська	22	22
м. Київ	1	2

Щомісячна рейтингова оцінка по напрямку «Споживчий ринок» проводиться виходячи з 4 показників (щомісячних), які характеризують споживчий ринок в регіонах.

По напрямку «Споживчий ринок» за січень-лютий 2020 року:

- **лідерами** (1-5 місця) є Київська область, м. Київ, Одеська, Запорізька, Дніпропетровська області;
- **аутсайтери** (21-25 місця) – Луганська, Чернігівська, Житомирська, Чернівецька, Закарпатська області.

**Напрямок – «СПОЖИВЧИЙ РИНОК»**

Регіони	Рейтингова оцінка Напрямок - «Споживчий ринок»				
	2 місяці 2019 року	1 місяць 2020 року	2 місяці 2020 року	Відхилення від 2 міс. 2019р., (+,-)	Відхилення від 1 міс. 2020р., (+,-)
Вінницька	6	15	7	↓ -1	↑ 8
Волинська	20	17	11	↑ 9	↑ 6
Дніпропетровська	7	7	5	↑ 2	↑ 2
Донецька	21	20	19	↑ 2	↑ 1
Житомирська	11	23	23	↓ -12	0
Закарпатська	2	25	25	↓ -23	0
Запорізька	13	3	4	↑ 9	↓ -1
Івано-Франківська	16	21	18	↓ -2	↑ 3
Київська	3	2	1	↑ 2	↑ 1
Кіровоградська	25	4	13	↑ 12	↓ -9
Луганська	24	24	21	↑ 3	↑ 3
Львівська	5	11	14	↓ -9	↓ -3
Миколаївська	19	14	9	↑ 10	↑ 5
Одеська	4	5	3	↑ 1	↑ 2
Полтавська	12	10	8	↑ 4	↑ 2
Рівненська	17	19	20	↓ -3	↓ -1
Сумська	22	13	10	↑ 12	↑ 3
Тернопільська	9	9	17	↓ -8	↓ -8
Харківська	15	6	6	↑ 9	0
Херсонська	14	8	16	↓ -2	↓ -8
Хмельницька	10	12	15	↓ -5	↓ -3
Черкаська	8	16	12	↓ -4	↑ 4
Чернівецька	18	18	24	↓ -6	↓ -6
Чернігівська	23	22	22	↑ 1	0
м. Київ	1	1	2	↓ -1	↓ -1

**За 2 місяці 2020 р.:**

**в порівнянні з 1 міс. 2020 р.** характерним є:

✓ погіршення рейтингу – у 8 областей, Кіровоградська (-9), Тернопільська і Херсонська (-8), Чернівецька (-6), Львівська й Хмельницька (-3), Запорізька та Рівненська (-1) та м. Київ (-1);

✓ покращення рейтингу – у 12 областей, Вінницька (+8), Волинська (+6), Миколаївська (+5), Черкаська (+4), Івано-Франківська, Луганська, Сумська (+3), Дніпропетровська, Одеська, Полтавська (+2), Донецька і Київська (+1);

✓ без змін – 4 області (Житомирська, Закарпатська, Харківська, Чернігівська).

**в порівнянні з 2 міс. 2019 р.** зміна позицій регіонів наступна:

❖ погіршення – у 11 областей, Закарпатська (-23), Житомирська (-12), Львівська (-9), Тернопільська (-8), Чернівецька (-6), Хмельницька (-5), Черкаська (-4), Рівненська (-3), Івано-Франківська і Херсонська (-2), Вінницька (-1) та м. Київ (-1);

❖ покращення – у 13 областей, Кіровоградська і Сумська (+12), Миколаївська (+10), Волинська, Запорізька, Харківська (+9), Полтавська (+4), Луганська (+3), Дніпропетровська, Донецька, Київська (+2), Одеська та Чернігівська (+1).

**Напрямок – «ЖИТЛОВО-КОМУНАЛЬНЕ ГОСПОДАРСТВО»**

Регіони	Рейтингова оцінка протягом 2020 року Напрямок - «Житлово-комунальне господарство»	
	1 місяць	2 місяці
Вінницька	19	12
Волинська	12	7
Дніпропетровська	11	13
Донецька	21	17
Житомирська	15	22
Закарпатська	13	16
Запорізька	22	24
Івано-Франківська	4	4
Київська	1	1
Кіровоградська	5	6
Луганська	16	15
Львівська	3	2
Миколаївська	9	11
Одеська	2	3
Полтавська	23	21
Рівненська	18	20
Сумська	25	19
Тернопільська	8	10
Харківська	10	9
Херсонська	14	25
Хмельницька	24	23
Черкаська	20	18
Чернівецька	6	5
Чернігівська	17	14
м. Київ	7	8

Щомісячна рейтингова оцінка по напрямку «Житлово-комунальне господарство» проводиться виходячи з 4 показників (щомісячних, щоквартальних), які характеризують ринок житла та споживчі ціни на послуги ЖКГ в регіонах.

По напрямку «Житлово-комунальне господарство» за січень-лютий 2020 року:

- **лідерами** (1-5 місця) є Київська, Львівська, Одеська, Івано-Франківська, Чернівецька області;
- **аутсайтери** (21-25 місця) – Полтавська, Житомирська, Хмельницька, Запорізька, Херсонська області.

**Напря́м – «ЖИТЛОВО-КОМУНАЛЬНЕ ГОСПОДАРСТВО»**

Регіони	Рейтингова оцінка Напря́м - «Житлово-комунальне господарство»				
	2 місяці 2019 року	1 місяць 2020 року	2 місяці 2020 року	Відхилення від 2 міс. 2019р., (+,-)	Відхилення від 1 міс. 2020р., (+,-)
Вінницька	21	19	12	↑ 9	↑ 7
Волинська	5	12	7	↓ -2	↑ 5
Дніпропетровська	24	11	13	↑ 11	↓ -2
Донецька	16	21	17	↓ -1	↑ 4
Житомирська	13	15	22	↓ -9	↓ -7
Закарпатська	4	13	16	↓ -12	↓ -3
Запорізька	25	22	24	↑ 1	↓ -2
Івано-Франківська	11	4	4	↑ 7	0
Київська	1	1	1	0	0
Кіровоградська	14	5	6	↑ 8	↓ -1
Луганська	20	16	15	↑ 5	↑ 1
Львівська	3	3	2	↑ 1	↑ 1
Миколаївська	19	9	11	↑ 8	↓ -2
Одеська	9	2	3	↑ 6	↓ -1
Полтавська	17	23	21	↓ -4	↑ 2
Рівненська	12	18	20	↓ -8	↓ -2
Сумська	18	25	19	↓ -1	↑ 6
Тернопільська	8	8	10	↓ -2	↓ -2
Харківська	6	10	9	↓ -3	↑ 1
Херсонська	7	14	25	↓ -18	↓ -11
Хмельницька	10	24	23	↓ -13	↑ 1
Черкаська	22	20	18	↑ 4	↑ 2
Чернівецька	2	6	5	↓ -3	↑ 1
Чернігівська	23	17	14	↑ 9	↑ 3
м. Київ	15	7	8	↑ 7	↓ -1

**За 2 місяці 2020 р.:**

**в порівнянні з 1 міс. 2020 р.** характерним є:

✓ погіршення рейтингу – у 10 областей, Херсонська (-11), Житомирська (-7), Закарпатська (-3), Дніпропетровська, Запорізька, Миколаївська, Рівненська, Тернопільська (-2), Кіровоградська і Одеська (-1), м. Київ (-1);

✓ покращення рейтингу – у 12 областей, Вінницька (+7), Сумська (+6), Волинська (+5), Донецька (+4), Чернігівська (+3), Полтавська і Черкаська (+2), Луганська, Львівська, Харківська, Хмельницька, Чернівецька (+1);

✓ без змін – 2 області (Івано-Франківська, Київська).

**в порівнянні з 2 міс. 2019 р.** зміна позицій регіонів наступна:

❖ погіршення – у 12 областей, Херсонська (-18), Хмельницька (-13), Закарпатська (-12), Житомирська (-9), Рівненська (-8), Полтавська (-4), Харківська і Чернівецька (-3), Волинська й Тернопільська (-2), Донецька та Сумська (-1);

❖ покращення – у 11 областей, Дніпропетровська (+11), Вінницька і Чернігівська (+9), Кіровоградська й Миколаївська (+8), Івано-Франківська (+7), Одеська (+6), Луганська (+5), Черкаська (+4), Запорізька та Львівська (+1) і м. Київ (+7);

❖ без змін – 1 область (Київська).

**Напрямок – «ПЛАТОСПРОМОЖНИЙ ПОПИТ НАСЕЛЕННЯ»**

Регіони	Рейтингова оцінка протягом 2020 року Напрямок - «Платоспроможний попит населення»	
	1 місяць	2 місяці
Вінницька	5	5
Волинська	12	13
Дніпропетровська	23	23
Донецька	25	25
Житомирська	11	11
Закарпатська	18	15
Запорізька	14	19
Івано-Франківська	9	10
Київська	2	9
Кіровоградська	3	3
Луганська	19	18
Львівська	15	8
Миколаївська	1	1
Одеська	21	20
Полтавська	20	21
Рівненська	6	6
Сумська	10	14
Тернопільська	4	2
Харківська	24	24
Херсонська	13	12
Хмельницька	7	7
Черкаська	16	16
Чернівецька	22	22
Чернігівська	8	4
м. Київ	17	17

Щомісячна рейтингова оцінка по напрямку «Платоспроможний попит населення» проводиться виходячи з 7 показників (щомісячних), які характеризують заробітну плату та розрахунки населення за послуги ЖКГ в регіонах.

По напрямку «Платоспроможний попит населення» за січень-лютий 2020 року:

- **лідерами** (1-5 місця) є Миколаївська, Тернопільська, Кіровоградська, Чернігівська, Вінницька області;
- **аутсайдери** (21-25 місця) – Полтавська, Чернівецька, Дніпропетровська, Харківська, Донецька області.



**Напрямок – «ПЛАТОСПРОМОЖНИЙ ПОПИТ НАСЕЛЕННЯ»**

Регіони	Рейтингова оцінка Напрямок - «Платоспроможний попит населення»				
	2 місяці 2019 року	1 місяць 2020 року	2 місяці 2020 року	Відхилення від 2 міс. 2019р., (+,-)	Відхилення від 1 міс. 2020р., (+,-)
Вінницька	3	5	5	↓ -2	0
Волинська	2	12	13	↓ -11	↓ -1
Дніпропетровська	20	23	23	↓ -3	0
Донецька	23	25	25	↓ -2	0
Житомирська	16	11	11	↑ 5	0
Закарпатська	15	18	15	0	↑ 3
Запорізька	1	14	19	↓ -18	↓ -5
Івано-Франківська	12	9	10	↑ 2	↓ -1
Київська	18	2	9	↑ 9	↓ -7
Кіровоградська	21	3	3	↑ 18	0
Луганська	24	19	18	↑ 6	↑ 1
Львівська	7	15	8	↓ -1	↑ 7
Миколаївська	5	1	1	↑ 4	0
Одеська	19	21	20	↓ -1	↑ 1
Полтавська	13	20	21	↓ -8	↓ -1
Рівненська	6	6	6	0	0
Сумська	22	10	14	↑ 8	↓ -4
Тернопільська	17	4	2	↑ 15	↑ 2
Харківська	25	24	24	↑ 1	0
Херсонська	14	13	12	↑ 2	↑ 1
Хмельницька	4	7	7	↓ -3	0
Черкаська	8	16	16	↓ -8	0
Чернівецька	10	22	22	↓ -12	0
Чернігівська	11	8	4	↑ 7	↑ 4
м. Київ	9	17	17	↓ -8	0

**За 2 місяці 2020 р.:**

**в порівнянні з 1 міс. 2020 р.** характерним є:

- ✓ погіршення рейтингу – у 6 областей, Київська (-7), Запорізька (-5), Сумська (-4), Волинська, Івано-Франківська, Полтавська (-1);
- ✓ покращення рейтингу – у 7 областей, Львівська (+7), Чернігівська (+4), Закарпатська (+3), Тернопільська (+2), Луганська, Одеська, Херсонська (+1);
- ✓ без змін – 11 областей і м. Київ.

**в порівнянні з 2 міс. 2019 р.** зміна позицій регіонів наступна:

- ❖ погіршення – у 11 областей, Запорізькій (-18), Чернівецькій (-12), Волинській (-11), Полтавській і Черкаській (-8), Дніпропетровській, Хмельницькій (-3), Вінницькій, Донецькій (-2), Львівській, Одеській (-1) і м. Київ (-8);
- ❖ покращення – у 11 областей, Кіровоградській (+18), Тернопільській (+15), Київській (+9), Сумській (+8), Чернігівській (+7), Луганській (+6), Житомирській (+5), Миколаївській (+4), Івано-Франківській і Херсонській (+2), Харківській (+1);
- ❖ без змін – 2 області (Закарпатська, Рівненська).

**Напрямок – «ПЛАТОСПРОМОЖНИЙ ПОПИТ НАСЕЛЕННЯ»  
Субкомпонента – «ЗАРОБІТНА ПЛАТА»**

Регіони	Рейтингова оцінка протягом 2020 року Субкомпонента «Заробітна плата»	
	1 місяць	2 місяці
Вінницька	9	9
Волинська	22	22
Дніпропетровська	15	14
Донецька	24	25
Житомирська	19	19
Закарпатська	21	21
Запорізька	6	6
Івано-Франківська	13	16
Київська	7	11
Кіровоградська	3	3
Луганська	18	12
Львівська	8	4
Миколаївська	1	1
Одеська	10	7
Полтавська	17	18
Рівненська	4	5
Сумська	20	20
Тернопільська	16	17
Харківська	23	23
Херсонська	12	13
Хмельницька	5	8
Черкаська	14	15
Чернівецька	25	24
Чернігівська	11	10
м. Київ	2	2

Щомісячна рейтингова оцінка по субкомпоненті «Заробітна плата» проводиться виходячи з 4 показників (щомісячних), які характеризують заробітну плату в регіонах.

По субкомпоненті «Заробітна плата» за січень-лютий 2020 року:

➤ **лідерами** (1-5 місця) є Миколаївська область, м. Київ, Кіровоградська, Львівська, Рівненська області;

➤ **аутсайтери** (21-25 місця) – Закарпатська, Волинська, Харківська, Чернівецька, Донецька області.

**Напрямок – «ПЛАТОСПРОМОЖНИЙ ПОПИТ НАСЕЛЕННЯ»**  
**Субкомпонента – «ЗАРОБІТНА ПЛАТА»**

Регіони	Рейтингова оцінка Субкомпонента «Заробітна плата»				
	2 місяці 2019 року	1 місяць 2020 року	2 місяці 2020 року	Відхилення від 2 міс. 2019р., (+,-)	Відхилення від 1 міс. 2020р., (+,-)
Вінницька	10	9	9	↑ 1	0
Волинська	11	22	22	↓ -11	0
Дніпропетровська	9	15	14	↓ -5	↑ 1
Донецька	21	24	25	↓ -4	↓ -1
Житомирська	20	19	19	↑ 1	0
Закарпатська	17	21	21	↓ -4	0
Запорізька	1	6	6	↓ -5	0
Івано-Франківська	16	13	16	0	↓ -3
Київська	13	7	11	↑ 2	↓ -4
Кіровоградська	22	3	3	↑ 19	0
Луганська	25	18	12	↑ 13	↑ 6
Львівська	6	8	4	↑ 2	↑ 4
Миколаївська	8	1	1	↑ 7	0
Одеська	18	10	7	↑ 11	↑ 3
Полтавська	4	17	18	↓ -14	↓ -1
Рівненська	3	4	5	↓ -2	↓ -1
Сумська	24	20	20	↑ 4	0
Тернопільська	19	16	17	↑ 2	↓ -1
Харківська	23	23	23	0	0
Херсонська	15	12	13	↑ 2	↓ -1
Хмельницька	5	5	8	↓ -3	↓ -3
Черкаська	7	14	15	↓ -8	↓ -1
Чернівецька	14	25	24	↓ -10	↑ 1
Чернігівська	12	11	10	↑ 2	↑ 1
м. Київ	2	2	2	0	0

**За 2 місяці 2020 р.:**

**в порівнянні з 1 міс. 2020 р.** характерним є:

- ✓ погіршення рейтингу – у 9 областей, Київська (-4), Івано-Франківська і Хмельницька (-3), Донецька, Полтавська, Рівненська, Тернопільська, Херсонська, Черкаська (-1);
- ✓ покращення рейтингу – у 6 областей, Луганська (+6), Львівська (+4), Одеська (+3), Дніпропетровська, Чернівецька, Чернігівська (+1);
- ✓ без змін – 9 областей і м. Київ.

**в порівнянні з 2 міс. 2019 р.** зміна позицій регіонів наступна:

- ❖ погіршення – у 10 областей, Полтавська (-14), Волинська (-11), Чернівецька (-10), Черкаська (-8), Дніпропетровська і Запорізька (-5), Донецька й Закарпатська (-4), Хмельницька (-3), Рівненська (-2);
- ❖ покращення – у 12 областей, Кіровоградська (+19), Луганська (+13), Одеська (+11), Миколаївська (+7), Сумська (+4), Київська, Львівська, Тернопільська, Херсонська, Чернігівська (+2), Вінницька і Житомирська (+1);
- ❖ без змін – 2 області (Івано-Франківська, Харківська) і м. Київ.

**Напрямок – «ПЛАТОСПРОМОЖНИЙ ПОПИТ НАСЕЛЕННЯ»**  
**Субкомпонента – «РОЗРАХУНКИ ЗА ЖИТЛОВО-КОМУНАЛЬНІ ПОСЛУГИ»**

Регіони	Рейтингова оцінка протягом 2020 року Субкомпонента «Розрахунки за житлово- комунальні послуги»	
	1 місяць	2 місяці
Вінницька	6	11
Волинська	4	4
Дніпропетровська	25	23
Донецька	23	24
Житомирська	7	10
Закарпатська	13	9
Запорізька	16	20
Івано-Франківська	9	7
Київська	1	2
Кіровоградська	11	13
Луганська	14	18
Львівська	18	12
Миколаївська	5	6
Одеська	19	19
Полтавська	17	16
Рівненська	20	17
Сумська	3	5
Тернопільська	2	1
Харківська	24	25
Херсонська	15	15
Хмельницька	12	14
Черкаська	21	21
Чернівецька	10	3
Чернігівська	8	8
м. Київ	22	22

Щомісячна рейтингова оцінка по субкомпоненті «Розрахунки за житлово-комунальні послуги» проводиться виходячи з 3 показників (щомісячних), які характеризують рівень розрахунків населення за ЖКП в регіонах.

По субкомпоненті «Розрахунки за житлово-комунальні послуги» за січень-лютий 2020 року:

- **лідерами** (1-5 місця) є Тернопільська, Київська, Чернівецька, Волинська, Сумська області;
- **аутсайтери** (21-25 місця) – Черкаська область, м. Київ, Дніпропетровська, Донецька, Харківська області.

**Напрямок – «ПЛАТОСПРОМОЖНИЙ ПОПИТ НАСЕЛЕННЯ»**  
**Субкомпонента – «РОЗРАХУНКИ ЗА ЖИТЛОВО-КОМУНАЛЬНІ ПОСЛУГИ»**

Регіони	Рейтингова оцінка Субкомпонента «Розрахунки за житлово-комунальні послуги»				
	2 місяці 2019 року	1 місяць 2020 року	2 місяці 2020 року	Відхилення від 2 міс. 2019р., (+,-)	Відхилення від 1 міс. 2020р., (+,-)
Вінницька	4	6	11	↓ -7	↓ -5
Волинська	1	4	4	↓ -3	0
Дніпропетровська	23	25	23	0	↑ 2
Донецька	24	23	24	0	↓ -1
Житомирська	10	7	10	0	↓ -3
Закарпатська	3	13	9	↓ -6	↑ 4
Запорізька	12	16	20	↓ -8	↓ -4
Івано-Франківська	9	9	7	↑ 2	↑ 2
Київська	18	1	2	↑ 16	↓ -1
Кіровоградська	17	11	13	↑ 4	↓ -2
Луганська	21	14	18	↑ 3	↓ -4
Львівська	6	18	12	↓ -6	↑ 6
Миколаївська	2	5	6	↓ -4	↓ -1
Одеська	14	19	19	↓ -5	0
Полтавська	19	17	16	↑ 3	↑ 1
Рівненська	22	20	17	↑ 5	↑ 3
Сумська	11	3	5	↑ 6	↓ -2
Тернопільська	5	2	1	↑ 4	↑ 1
Харківська	25	24	25	0	↓ -1
Херсонська	15	15	15	0	0
Хмельницька	8	12	14	↓ -6	↓ -2
Черкаська	20	21	21	↓ -1	0
Чернівецька	7	10	3	↑ 4	↑ 7
Чернігівська	13	8	8	↑ 5	0
м. Київ	16	22	22	↓ -6	0

**За 2 місяці 2020 р.:**

**в порівнянні з 1 міс. 2020 р.** характерним є:

✓ погіршення рейтингу – у 11 областей, Вінницька (-5), Запорізька і Луганська (-4), Житомирська (-3), Кіровоградська, Сумська, Хмельницька (-2), Донецька, Київська, Миколаївська, Харківська (-1);

✓ покращення рейтингу – у 8 областей, Чернівецька (+7), Львівська (+6), Закарпатська (+4), Рівненська (+3), Дніпропетровська й Івано-Франківська (+2), Полтавська та Тернопільська (+1);

✓ без змін – 5 областей і м. Київ.

**в порівнянні з 2 міс. 2019 р.** зміна позицій регіонів наступна:

❖ погіршення – у 9 областей, Запорізька (-8), Вінницька (-7), Закарпатська, Львівська, Хмельницька (-6), Одеська (-5), Миколаївська (-4), Волинська (-3), Черкаська (-1) і м. Київ (-6);

❖ покращення – у 10 областей, Київська (+16), Сумська (+6), Рівненська і Чернігівська (+5), Кіровоградська, Тернопільська, Чернівецька (+4), Луганська та Полтавська (+3), Івано-Франківська (+2);

❖ без змін – 5 областей.

## Напрямок – «РИНОК ПРАЦІ»

Регіони	Рейтингова оцінка протягом 2019 року Напрямок (компонента) «Ринок праці»			
	3 місяці	6 місяців	9 місяців	12 місяців
Вінницька	14	15	17	16
Волинська	24	24	24	24
Дніпропетровська	4	5	7	7
Донецька	25	25	25	25
Житомирська	19	18	15	15
Закарпатська	18	19	19	19
Запорізька	13	13	16	17
Івано-Франківська	9	12	11	11
Київська	3	3	3	3
Кіровоградська	21	21	21	21
Луганська	23	23	23	23
Львівська	6	7	8	8
Миколаївська	8	11	12	12
Одеська	5	4	4	4
Полтавська	20	20	20	20
Рівненська	12	10	10	10
Сумська	11	8	5	6
Тернопільська	22	22	22	22
Харківська	1	1	1	1
Херсонська	16	16	14	14
Хмельницька	17	14	13	13
Черкаська	10	9	9	9
Чернівецька	7	6	6	5
Чернігівська	15	17	18	18
м. Київ	2	2	2	2

Щомісячна рейтингова оцінка по субкомпоненті «Ринок праці» проводиться виходячи з 2 показників (щоквартальних), які характеризують рівень безробіття й зайнятості в регіонах.

По субкомпоненті «Ринок праці» за січень-грудень 2019 року:

- **лідерами** (1-5 місця) є Харківська область, м. Київ, Київська, Одеська, Чернівецька області;
- **аутсайтери** (21-25 місця) – Кіровоградська, Тернопільська, Луганська, Волинська, Донецька області.

**Динаміка рейтингових місць** протягом 2019 року вказує на наступне:

- перелік аутсайдерів не змінюється;
- перелік лідерів майже не змінюється, вийшла з переліку Дніпропетровська область, увійшла Чернівецька;
- втрачають свої позиції – Вінницька, Дніпропетровська, Закарпатська, Запорізька, Івано-Франківська, Львівська, Миколаївська, Чернігівська області;
- покращують свої позиції – Житомирська, Одеська, Рівненська, Сумська, Херсонська, Хмельницька, Черкаська, Чернівецька області.

**Напрямок – «РИНОК ПРАЦІ»**

Регіони	Рейтингова оцінка Напрямок - «Ринок праці»				
	12 місяців 2018 року	9 місяців 2019 року	12 місяців 2019 року	Відхилення від 12 міс. 2018р., (+,-)	Відхилення від 9 міс. 2019р., (+,-)
Вінницька	16	17	16	0	↑ 1
Волинська	24	24	24	0	0
Дніпропетровська	5	7	7	↓ -2	0
Донецька	25	25	25	0	0
Житомирська	15	15	15	0	0
Закарпатська	19	19	19	0	0
Запорізька	17	16	17	0	↓ -1
Івано-Франківська	10	11	11	↓ -1	0
Київська	3	3	3	0	0
Кіровоградська	21	21	21	0	0
Луганська	23	23	23	0	0
Львівська	6	8	8	↓ -2	0
Миколаївська	9	12	12	↓ -3	0
Одеська	4	4	4	0	0
Полтавська	20	20	20	0	0
Рівненська	13	10	10	↑ 3	0
Сумська	7	5	6	↑ 1	↓ -1
Тернопільська	22	22	22	0	0
Харківська	1	1	1	0	0
Херсонська	14	14	14	0	0
Хмельницька	12	13	13	↓ -1	0
Черкаська	11	9	9	↑ 2	0
Чернівецька	8	6	5	↑ 3	↑ 1
Чернігівська	18	18	18	0	0
м. Київ	2	2	2	0	0

**За 12 місяців 2019 р.:**

**в порівнянні з 9 міс. 2019 р.** характерним є:

- ✓ погіршення рейтингу – у 2 областей, Запорізька і Сумська (-1);
- ✓ покращення рейтингу – у 2 областей, Вінницька та Чернівецька (+1);
- ✓ без змін – 20 областей і м. Київ.

**в порівнянні з 12 міс. 2018 р.** зміна позицій регіонів наступна:

- ❖ погіршення – у 5 областей, Миколаївська (-3), Дніпропетровська і Львівська (-2), Івано-Франківська та Хмельницька (-1);
- ❖ покращення – у 4 областей, Рівненська і Чернівецька (+3), Черкаська (+2), Сумська і (+1);
- ❖ без змін – 15 областей і м. Київ.

## Напрямок – «НАСЕЛЕННЯ»

Регіони	Рейтингова оцінка протягом 2020 року Напрямок - «Населення»
	1 місяць
Вінницька	17
Волинська	3
Дніпропетровська	15
Донецька	10
Житомирська	21
Закарпатська	6
Запорізька	19
Івано-Франківська	9
Київська	7
Кіровоградська	23
Луганська	16
Львівська	4
Миколаївська	12
Одеська	5
Полтавська	14
Рівненська	2
Сумська	24
Тернопільська	13
Харківська	18
Херсонська	20
Хмельницька	11
Черкаська	22
Чернівецька	8
Чернігівська	25
м. Київ	1

Щомісячна рейтингова оцінка по субкомпоненті «Населення» проводиться виходячи з 5 показників (щомісячних), які характеризують природний рух населення в регіонах.

По субкомпоненті «Населення» за січень 2020 року:

- **лідерами** (1-5 місця) є м. Київ, Рівненська, Волинська, Львівська, Одеська області;
- **аутсайтери** (21-25 місця) – Житомирська, Черкаська, Кіровоградська, Сумська, Чернігівська області.



## Напрямок – «НАСЕЛЕННЯ»

Регіони	Рейтингова оцінка Напрямок - «Населення»		
	1 місяць 2019 року	1 місяць 2020 року	Відхилення від 1 міс. 2019р., (+,-)
Вінницька	21	17	↑ 4
Волинська	5	3	↑ 2
Дніпропетровська	17	15	↑ 2
Донецька	9	10	↓ -1
Житомирська	13	21	↓ -8
Закарпатська	3	6	↓ -3
Запорізька	23	19	↑ 4
Івано-Франківська	8	9	↓ -1
Київська	7	7	0
Кіровоградська	20	23	↓ -3
Луганська	16	16	0
Львівська	6	4	↑ 2
Миколаївська	22	12	↑ 10
Одеська	10	5	↑ 5
Полтавська	19	14	↑ 5
Рівненська	1	2	↓ -1
Сумська	18	24	↓ -6
Тернопільська	12	13	↓ -1
Харківська	11	18	↓ -7
Херсонська	15	20	↓ -5
Хмельницька	14	11	↑ 3
Черкаська	24	22	↑ 2
Чернівецька	4	8	↓ -4
Чернігівська	25	25	0
м. Київ	2	1	↑ 1

За 1 місяць 2020 р.:

в порівнянні з 1 міс. 2019 р. зміна позицій регіонів наступна:

- ❖ погіршення – у 11 областей, Житомирська (-8), Харківська (-7), Сумська (-6), Херсонська (-5), Чернівецька (-4), Закарпатська і Кіровоградська (-3), Донецька, Івано-Франківська, Рівненська, Тернопільська (-1);
- ❖ покращення – у 10 областей, Миколаївська (+10), Одеська і Полтавська (+5), Вінницька й Запорізька (+4), Хмельницька (+3), Волинська, Дніпропетровська, Львівська, Черкаська (+2) та м. Київ (+1);
- ❖ без змін – 3 області (Київська, Луганська, Чернігівська).

**МОНІТОРИНГ  
СОЦІАЛЬНО-ЕКОНОМІЧНОГО РОЗВИТКУ  
РЕГІОНІВ УКРАЇНИ  
за січень-лютий 2020 року**

**підготовлено відділом  
макроекономічної політики та  
регіонального розвитку  
НДЦ ІПР НАН України**

***Відповідальні виконавці:***

***Ярошенко І.В.*** - кандидат економічних наук, завідувач відділу макроекономічної політики та регіонального розвитку;

***Семигуліна І.Б.*** - кандидат економічних наук, молодший науковий співробітник відділу макроекономічної політики та регіонального розвитку