

Відділ макроекономічної політики та регіонального розвитку НДЦ ІПР НАН України

МОНІТОРИНГ СОЦІАЛЬНО- ЕКОНОМІЧНОГО РОЗВИТКУ РЕГІОНІВ УКРАЇНИ

за січень 2020 року (оперативні дані)

ЕКСПРЕС-АНАЛІЗ
станом на 1 березня 2020 року

ЗМІСТ

Методологія проведення моніторингу	2
Загальна рейтингова оцінка	5
Економічний розвиток	9
Зовнішньоекономічна діяльність	17
Інвестиційна діяльність	23
Фінанси	29
Споживчий ринок	35
Житлово-комунальне господарство	37
Платоспроможний попит населення	39
Ринок праці	45
Населення	47

МЕТОДОЛОГІЯ ПРОВЕДЕННЯ ЩОМІСЯЧНОГО МОНІТОРИНГУ СОЦІАЛЬНО-ЕКОНОМІЧНОГО РОЗВИТКУ РЕГІОНІВ УКРАЇНИ

1. Щомісячний моніторинг соціально-економічного розвитку регіонів України (оперативний щомісячний розрахунок рейтингової оцінки соціально-економічного розвитку регіонів України) проводиться на основі Методичних рекомендацій, які розроблені відділом макроекономічної політики та регіонального розвитку Науково-дослідного центру індустріальних проблем розвитку НАН України (далі ВМПРР НДЦ ІПР НАНУ).

2. Головною метою проведення моніторингу соціально-економічного розвитку регіонів України є аналіз поточної ситуації в регіонах для прийняття управлінських рішень та вжиття заходів щодо покращення стану та вирішення наявних проблемних питань.

3. Показники визначаються щомісячно на основі офіційних даних Державної служби статистики України (далі Держстат), Державної Казначейської Служби України (далі ДКСУ), Міністерства регіонального розвитку, будівництва та житлово-комунального господарства України (далі Мінрегіон), Міністерства аграрної політики та продовольства України (далі Мінагрополітики), Міністерства економічного розвитку та торгівлі України (далі МЕРТУ), Міністерства Фінансів України (далі МФУ) й інших органів виконавчої влади, місцевого самоврядування та організацій на початок кожного місяця (станом на 1-5 число місяця з урахуванням перенесення термінів звітності).

4. В розрахунку рейтингу допускаються наступні припущення:

- по окремих показниках використовуються попередні щомісячні та квартальні дані, які формуються Держстатом, ДКСУ, Мінрегіоном, МЕРТУ, МФУ та іншими відповідальними органами виконавчої влади, місцевого самоврядування та організаціями при проведенні оцінки діяльності регіонів;

- проводиться на основі офіційних даних щомісячних та щоквартальних показників Держстату, ДКСУ, Мінрегіону, МЕРТУ, МФУ та інших органів виконавчої влади, місцевого самоврядування та організацій.

5. Протягом року щомісячна рейтингова оцінка (наростаючим підсумком) проводиться виходячи з щомісячних та квартальних показників, визначених Методичними рекомендаціями ВМПРР НДЦ ІПР НАНУ за 9 напрямками по 50 основних показниках:

I. «Економічний розвиток» (3 субкомпоненти: «Промисловість», «Сільське господарство», «Будівництво»; 9 показників);

II. «Зовнішньоекономічна діяльність» (2 субкомпоненти: «Експорт товарів», «Експорт послуг»; 8 показників);

III. «Інвестиційна діяльність» (2 субкомпоненти: «Капітальні інвестиції», «Іноземні інвестиції»; 6 показників);

IV. «Фінанси» (2 субкомпоненти: «Доходи місцевого бюджету», «Фінанси підприємств»; 5 показників);

V. «Споживчий ринок» (4 показника);

VI. «Житлово-комунальне господарство» (4 показника);

VII. «Платоспроможний попит населення» (2 підкомпоненти: «Заробітна плата», «Розрахунки за житлово-комунальні послуги»; 7 показників);

VIII. «Ринок праці» (2 показника);

IX. «Населення» (5 показників).

6. Щомісячна оперативна рейтингова оцінка проводиться на основі підрахунку відносних відхилень показників кожного регіону від максимальних та мінімальних значень таких показників інших регіонів.

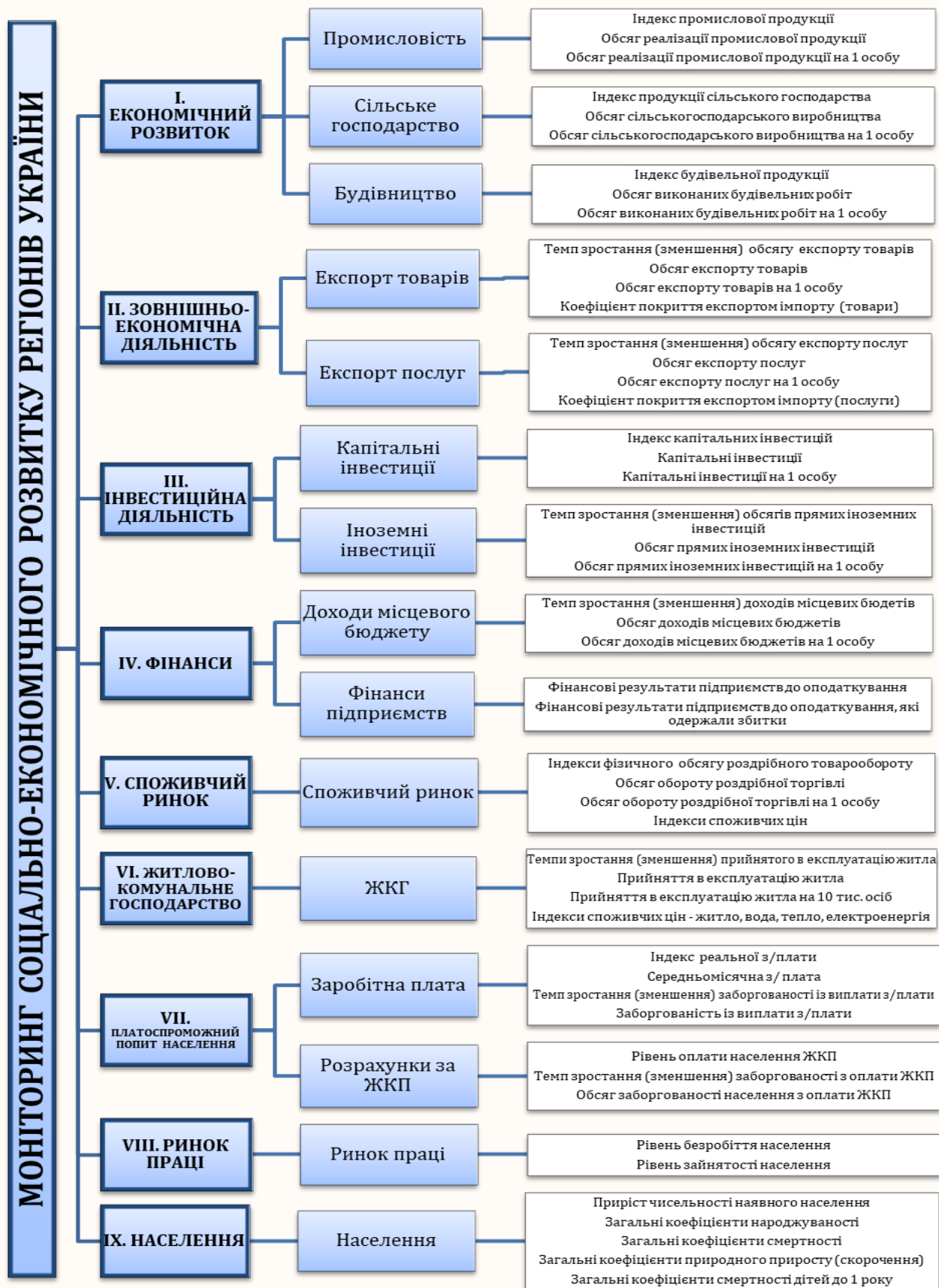
Оцінюються показники, підвищення яких має позитивне значення (стимулятори, наприклад, обсяг реалізації промислової продукції) та показники, підвищення яких має негативне значення (дестимулятори, наприклад, рівень безробіття населення).

Визначається середнє арифметичне значення суми рейтингових оцінок конкретного регіону за всіма показниками, що характеризують окремий напрям діяльності.

За результатами розрахунків визначається інтегральна рейтингова оцінка як середнє арифметичне значення суми рейтингових оцінок конкретного регіону за усіма напрямками діяльності.

Найкращим вважається регіон, середнє арифметичне значення суми рейтингових оцінок якого має найнижче значення.

ПЕРЕЛІК ПОКАЗНИКІВ ІНТЕГРАЛЬНОЇ ОЦІНКИ СОЦІАЛЬНО-ЕКОНОМІЧНОГО РОЗВИТКУ РЕГІОНІВ УКРАЇНИ



ЗАГАЛЬНА РЕЙТИНГОВА ОЦІНКА РЕГІОНІВ

Регіони	Рейтингова оцінка протягом 2020 року Загальний рейтинг
	1 місяць
Вінницька	9
Волинська	20
Дніпропетровська	4
Донецька	25
Житомирська	19
Закарпатська	22
Запорізька	16
Івано-Франківська	8
Київська	2
Кіровоградська	11
Луганська	24
Львівська	3
Миколаївська	5
Одеська	6
Полтавська	14
Рівненська	13
Сумська	18
Тернопільська	15
Харківська	7
Херсонська	10
Хмельницька	21
Черкаська	17
Чернівецька	12
Чернігівська	23
м. Київ	1

Згідно з розрахунком рейтингової оцінки соціально-економічного розвитку регіонів України за січень 2020 р.:

- лідерами (1-5 місця) є: м. Київ, Київська, Львівська, Дніпропетровська, Миколаївська, області;
- аутсайдерами (21-25 місця) є: Хмельницька, Закарпатська, Чернігівська, Луганська, Донецька області.

ЗАГАЛЬНА РЕЙТИНГОВА ОЦІНКА РЕГІОНІВ

Регіони	Рейтингова оцінка Загальний рейтинг		
	1 місяць 2019 року	1 місяць 2020 року	Відхилення від 1 міс. 2019р., (+,-)
Вінницька	6	9	↓ -3
Волинська	16	20	↓ -4
Дніпропетровська	4	4	0
Донецька	23	25	↓ -2
Житомирська	14	19	↓ -5
Закарпатська	8	22	↓ -14
Запорізька	20	16	↑ 4
Івано-Франківська	12	8	↑ 4
Київська	2	2	0
Кіровоградська	24	11	↑ 13
Луганська	25	24	↑ 1
Львівська	3	3	0
Миколаївська	15	5	↑ 10
Одеська	11	6	↑ 5
Полтавська	10	14	↓ -4
Рівненська	9	13	↓ -4
Сумська	19	18	↑ 1
Тернопільська	18	15	↑ 3
Харківська	5	7	↓ -2
Херсонська	21	10	↑ 11
Хмельницька	17	21	↓ -4
Черкаська	13	17	↓ -4
Чернівецька	7	12	↓ -5
Чернігівська	22	23	↓ -1
м. Київ	1	1	0

За 1 місяць 2020 р.:

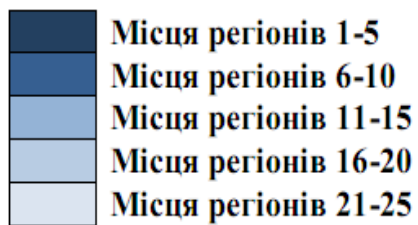
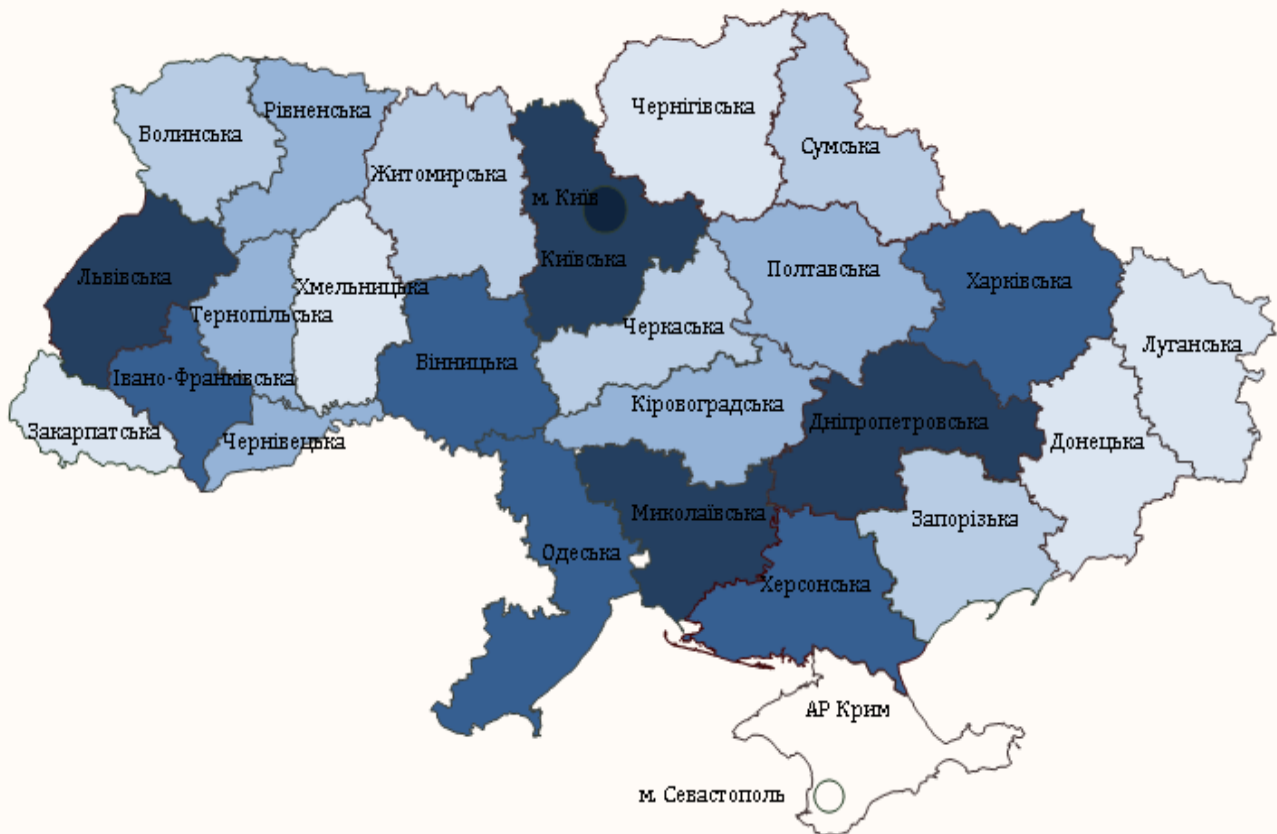
в порівнянні з 1 міс. 2019 р. зміна позицій регіонів наступна:

❖ погіршення – у 12 областей: Закарпатська (на 14), Житомирська і Чернівецька (на 5), Волинська, Полтавська, Рівненська, Хмельницька, Черкаська (на 4), Вінницька (на 3), Донецька та Харківська (на 2), Чернігівська (на 1);

❖ покращення – у 9 областей: Кіровоградська (на 13), Херсонська (на 11), Миколаївська (на 10), Одеська (на 5), Запорізька і Івано-Франківська (на 4), Тернопільська (на 3), Луганська та Сумська (на 1);

❖ без змін – 3 області (Дніпропетровська, Київська, Львівська) і м. Київ.

ЗАГАЛЬНА РЕЙТИНГОВА ОЦІНКА РЕГІОНІВ



ЗАГАЛЬНА РЕЙТИНГОВА ОЦІНКА РЕГІОНІВ

Рейтингова оцінка регіонів за січень 2020 р. у розрізі напрямів соціально-економічного розвитку регіонів України

Регіони	Загальне місце регіону за усіма напрямками соціально-економічного розвитку	Економічний розвиток (9 показників)	Зовнішньоекономічна діяльність (8 показників)	Інвестиційна діяльність (6 показників)	Фінанси (5 показників)	Споживчий ринок (4 показника)	Житлово-комунальне господарство (4 показника)	Платоспроможний попит населення (7 показників)	Ринок праці (2 показника)	Населення (5 показників)
Вінницька	9	2	4	17	9	15	19	5	17	17
Волинська	20	17	21	4	22	17	12	12	24	5
Дніпропетровська	4	4	5	3	2	7	11	23	7	21
Донецька	25	10	22	7	23	20	21	25	25	14
Житомирська	19	16	15	15	10	23	15	11	15	15
Закарпатська	22	18	10	10	11	25	13	18	19	9
Запорізька	16	15	6	16	18	3	22	14	16	19
Івано-Франківська	8	12	17	22	16	21	4	9	11	6
Київська	2	5	18	5	3	2	1	2	3	4
Кіровоградська	11	9	3	11	19	4	5	3	21	23
Луганська	24	25	25	19	25	24	16	19	23	10
Львівська	3	13	7	9	4	11	3	15	8	7
Миколаївська	5	21	2	8	8	14	9	1	12	16
Одеська	6	23	20	14	14	5	2	21	4	8
Полтавська	14	3	16	6	7	10	23	20	20	20
Рівненська	13	11	19	25	21	19	18	6	10	3
Сумська	18	22	14	18	15	13	25	10	5	22
Тернопільська	15	24	9	24	6	9	8	4	22	11
Харківська	7	6	12	21	5	6	10	24	1	18
Херсонська	10	7	23	2	17	8	14	13	14	13
Хмельницька	21	20	24	23	20	12	24	7	13	12
Черкаська	17	8	8	13	13	16	20	16	9	24
Чернівецька	12	19	11	12	24	18	6	22	6	2
Чернігівська	23	14	13	20	12	22	17	8	18	25
м. Київ	1	1	1	1	1	1	7	17	2	1

Оцінка за напрямками соціально-економічного розвитку дає можливість виявляти рівень регіональних проблем та формувати пропозиції і вживати оперативні заходи щодо їх вирішення.

У січні 2020 р.:

➤ окремі регіони-лідери характеризуються проблемами в сфері платоспроможного попиту населення (Дніпропетровська, Львівська області, м. Київ);

➤ крім того, для Дніпропетровської області проблемними є напрям населення, Київської – зовнішньоекономічної діяльності, Миколаївської – економічного розвитку і населення;

➤ для регіонів-аутсайдерів є проблеми майже за усіма напрямками, зокрема, особливо значні у житлово-комунальному господарстві (Хмельницька, Чернігівська, Донецька, Луганська), на ринку праці (Закарпатська, Чернігівська, Луганська, Донецька), платоспроможному попиту населення (Закарпатська, Донецька, Луганська), зовнішньоекономічній діяльності (Хмельницька, Луганська, Донецька), споживчому ринку (Закарпатська, Чернігівська, Донецька, Луганська), населенню (Чернігівська), фінанси (Хмельницька, Донецька, Луганська), інвестиційній діяльності (Хмельницька, Чернігівська, Луганська) та економічному розвитку (Хмельницька, Закарпатська, Луганська).

Напрямок – «ЕКОНОМІЧНИЙ РОЗВИТОК»

Регіони	Рейтингова оцінка протягом 2020 року Напрямок - «Економічний розвиток»
	1 місяць
Вінницька	2
Волинська	17
Дніпропетровська	4
Донецька	10
Житомирська	16
Закарпатська	18
Запорізька	15
Івано-Франківська	12
Київська	5
Кіровоградська	9
Луганська	25
Львівська	13
Миколаївська	21
Одеська	23
Полтавська	3
Рівненська	11
Сумська	22
Тернопільська	24
Харківська	6
Херсонська	7
Хмельницька	20
Черкаська	8
Чернівецька	19
Чернігівська	14
м. Київ	1

Щомісячна рейтингова оцінка по напрямку «Економічний розвиток» проводиться виходячи з 9 показників (щомісячних), які характеризують промислову, сільськогосподарську та будівничу діяльність в регіонах.

По напрямку «Економічний розвиток» за січень 2020 року:

➤ **лідерами** (1-5 місця) є м. Київ, Вінницька, Полтавська, Дніпропетровська, Київська області;

➤ **аутсайтери** (21-25 місця) – Миколаївська, Сумська, Одеська, Тернопільська, Луганська області.

Напрямок – «ЕКОНОМІЧНИЙ РОЗВИТОК»

Регіони	Рейтингова оцінка Напрямок - «Економічний розвиток»		
	1 місяць 2019 року	1 місяць 2020 року	Відхилення від 1 міс. 2019р., (+,-)
Вінницька	5	2	↑ 3
Волинська	11	17	↓ -6
Дніпропетровська	1	4	↓ -3
Донецька	8	10	↓ -2
Житомирська	16	16	0
Закарпатська	18	18	0
Запорізька	14	15	↓ -1
Івано-Франківська	17	12	↑ 5
Київська	4	5	↓ -1
Кіровоградська	23	9	↑ 14
Луганська	25	25	0
Львівська	9	13	↓ -4
Миколаївська	20	21	↓ -1
Одеська	12	23	↓ -11
Полтавська	3	3	0
Рівненська	13	11	↑ 2
Сумська	10	22	↓ -12
Тернопільська	21	24	↓ -3
Харківська	6	6	0
Херсонська	15	7	↑ 8
Хмельницька	22	20	↑ 2
Черкаська	7	8	↓ -1
Чернівецька	24	19	↑ 5
Чернігівська	19	14	↑ 5
м. Київ	2	1	↑ 1

За 1 місяць 2020 р.:

в порівнянні з 1 міс. 2019 р. зміна позицій регіонів наступна:

- ❖ погіршення – у 11 областей: Сумська (-12), Одеська (-11), Волинська (-6), Львівська (-4), Дніпропетровська і Тернопільська (-3), Донецька (-2), Запорізька, Київська, Миколаївська, Черкаська (-1);
- ❖ покращення – у 8 областей: Кіровоградська (+14), Херсонська (+8), Івано-Франківська, Чернівецька, Чернігівська (+5), Вінницька (+3), Рівненська і Хмельницька (+2) і м. Київ (+1);
- ❖ без змін – 5 областей.

Напрямок – «ЕКОНОМІЧНИЙ РОЗВИТОК»
Субкомпонента «Промисловість»

Регіони	Рейтингова оцінка протягом 2020 року Субкомпонента «Промисловість»
	1 місяць
Вінницька	18
Волинська	21
Дніпропетровська	1
Донецька	6
Житомирська	20
Закарпатська	23
Запорізька	4
Івано-Франківська	14
Київська	12
Кіровоградська	10
Луганська	25
Львівська	8
Миколаївська	9
Одеська	15
Полтавська	2
Рівненська	13
Сумська	16
Тернопільська	24
Харківська	5
Херсонська	7
Хмельницька	17
Черкаська	11
Чернівецька	22
Чернігівська	19
м. Київ	3

Щомісячна рейтингова оцінка по субкомпоненті «Промисловість» проводиться виходячи з 3 показників (щомісячних), які характеризують промислову діяльність в регіонах.

За січень 2020 року по субкомпоненті «Промисловість»:

➤ **лідерами** (1-5 місця) є Дніпропетровська, Полтавська області, м. Київ, Запорізька, Харківська області;

➤ **аутсайтери** (21-25 місця) – Волинська, Чернівецька, Закарпатська, Тернопільська, Луганська області.

Напрямок – «ЕКОНОМІЧНИЙ РОЗВИТОК»
Субкомпонента «Промисловість»

Регіони	Рейтингова оцінка Субкомпонента «Промисловість»		
	1 місяць 2019 року	1 місяць 2020 року	Відхилення від 1 міс. 2019р., (+,-)
Вінницька	8	18	↓ -10
Волинська	19	21	↓ -2
Дніпропетровська	1	1	0
Донецька	3	6	↓ -3
Житомирська	18	20	↓ -2
Закарпатська	11	23	↓ -12
Запорізька	4	4	0
Івано-Франківська	14	14	0
Київська	9	12	↓ -3
Кіровоградська	22	10	↑ 12
Луганська	25	25	0
Львівська	15	8	↑ 7
Миколаївська	12	9	↑ 3
Одеська	17	15	↑ 2
Полтавська	2	2	0
Рівненська	7	13	↓ -6
Сумська	13	16	↓ -3
Тернопільська	20	24	↓ -4
Харківська	6	5	↑ 1
Херсонська	16	7	↑ 9
Хмельницька	23	17	↑ 6
Черкаська	10	11	↓ -1
Чернівецька	21	22	↓ -1
Чернігівська	24	19	↑ 5
м. Київ	5	3	↑ 2

За 1 місяць 2020 р.:

в порівнянні з 1 міс. 2019 р. зміна позицій регіонів наступна:

- ❖ погіршення – у 11 областей, Закарпатській (-12), Вінницькій (-10), Рівненській (-6), Тернопільській (-4), Донецькій, Київській, Сумській (-3), Волинській і Житомирській (-2), Черкаській та Чернівецькій (-1);
- ❖ покращення – у 8 областей, Кіровоградській (+12), Херсонській (+9), Львівській (+7), Хмельницькій (+6), Чернігівській (+5), Миколаївській (+3), Одеській (+2), Харківській (+1) і м. Києві (+2);
- ❖ без змін – 5 областей.

Напрямок – «ЕКОНОМІЧНИЙ РОЗВИТОК»
Субкомпонента «Сільське господарство»

Регіони	Рейтингова оцінка протягом 2020 року Субкомпонента «Сільське господарство»
	1 місяць
Вінницька	1
Волинська	5
Дніпропетровська	18
Донецька	7
Житомирська	4
Закарпатська	14
Запорізька	21
Івано-Франківська	10
Київська	2
Кіровоградська	9
Луганська	24
Львівська	20
Миколаївська	23
Одеська	22
Полтавська	8
Рівненська	17
Сумська	12
Тернопільська	19
Харківська	11
Херсонська	6
Хмельницька	16
Черкаська	3
Чернівецька	13
Чернігівська	15
м. Київ	x

Щомісячна рейтингова оцінка по субкомпоненті «Сільське господарство» проводиться виходячи з 3 показників (щомісячних), які характеризують сільськогосподарську діяльність в регіонах.

За січень 2020 року по субкомпоненті:

- **лідерами** (1-5 місця) є Вінницька, Київська, Черкаська, Житомирська, Волинська області;
- **аутсайтери** (20-24 місця) – Львівська, Запорізька, Одеська, Миколаївська, Луганська області.

Напрямок – «ЕКОНОМІЧНИЙ РОЗВИТОК»
Субкомпонента «Сільське господарство»

Регіони	Рейтингова оцінка Субкомпонента «Сільське господарство»		
	1 місяць 2019 року	1 місяць 2020 року	Відхилення від 1 міс. 2019р., (+,-)
Вінницька	1	1	0
Волинська	5	5	0
Дніпропетровська	6	18	↓ -12
Донецька	16	7	↑ 9
Житомирська	7	4	↑ 3
Закарпатська	20	14	↑ 6
Запорізька	22	21	↑ 1
Івано-Франківська	11	10	↑ 1
Київська	2	2	0
Кіровоградська	15	9	↑ 6
Луганська	24	24	0
Львівська	9	20	↓ -11
Миколаївська	21	23	↓ -2
Одеська	23	22	↑ 1
Полтавська	4	8	↓ -4
Рівненська	12	17	↓ -5
Сумська	13	12	↑ 1
Тернопільська	18	19	↓ -1
Харківська	14	11	↑ 3
Херсонська	8	6	↑ 2
Хмельницька	10	16	↓ -6
Черкаська	3	3	0
Чернівецька	19	13	↑ 6
Чернігівська	17	15	↑ 2
м. Київ	х	х	х

За 1 місяць 2020 р.:

в порівнянні з 1 міс. 2019 р. зміна позицій регіонів наступна:

- ❖ погіршення – у 7 областей: Дніпропетровська (-12), Львівська (-11), Хмельницька (-6), Рівненська (-5), Полтавська (-4), Миколаївська (-2), Тернопільська (-1);
- ❖ покращення – у 12 областей, Донецька (+9), Закарпатська, Кіровоградська, Чернівецька (+6), Житомирська і Харківська (+3), Херсонська та Чернігівська (+2), Запорізька, Івано-Франківська, Одеська, Сумська (+1);
- ❖ без змін – 5 областей.

Напрямок – «ЕКОНОМІЧНИЙ РОЗВИТОК»
Субкомпонента «Будівництво»

Регіони	Рейтингова оцінка протягом 2020 року Субкомпонента «Будівництво»
	1 місяць
Вінницька	11
Волинська	24
Дніпропетровська	5
Донецька	18
Житомирська	19
Закарпатська	9
Запорізька	22
Івано-Франківська	13
Київська	10
Кіровоградська	12
Луганська	14
Львівська	8
Миколаївська	21
Одеська	17
Полтавська	2
Рівненська	7
Сумська	25
Тернопільська	16
Харківська	6
Херсонська	4
Хмельницька	23
Черкаська	20
Чернівецька	15
Чернігівська	3
м. Київ	1

Щомісячна рейтингова оцінка по субкомпоненті «Будівництво» проводиться виходячи з 3 показників (щомісячних), які характеризують будівничу діяльність в регіонах.

За січень 2020 року по субкомпоненті «Будівництво»:

- **лідерами** (1-5 місця) є м. Київ, Полтавська, Чернігівська, Херсонська, Дніпропетровська області;
- **аутсайтери** (21-25 місця) – Миколаївська, Запорізька, Хмельницька, Волинська, Сумська, області.

Напрямок – «ЕКОНОМІЧНИЙ РОЗВИТОК»
Субкомпонента «Будівництво»

Регіони	Рейтингова оцінка Субкомпонента «Будівництво»		
	1 місяць 2019 року	1 місяць 2020 року	Відхилення від 1 міс. 2019р., (+,-)
Вінницька	11	11	0
Волинська	10	24	↓ -14
Дніпропетровська	2	5	↓ -3
Донецька	12	18	↓ -6
Житомирська	17	19	↓ -2
Закарпатська	21	9	↑ 12
Запорізька	16	22	↓ -6
Івано-Франківська	19	13	↑ 6
Київська	8	10	↓ -2
Кіровоградська	23	12	↑ 11
Луганська	20	14	↑ 6
Львівська	6	8	↓ -2
Миколаївська	13	21	↓ -8
Одеська	3	17	↓ -14
Полтавська	7	2	↑ 5
Рівненська	24	7	↑ 17
Сумська	5	25	↓ -20
Тернопільська	15	16	↓ -1
Харківська	4	6	↓ -2
Херсонська	22	4	↑ 18
Хмельницька	18	23	↓ -5
Черкаська	14	20	↓ -6
Чернівецька	25	15	↑ 10
Чернігівська	9	3	↑ 6
м. Київ	1	1	0

За 1 місяць 2020 р.:

в порівнянні з 1 міс. 2019 р. зміна позицій регіонів наступна:

- ❖ погіршення – у 14 областей, найбільше у Сумській (-20), Волинській і Одеській (-14), Миколаївській (-8), Донецькій, Запорізькій, Черкаській (-6), Хмельницькій (-5);
- ❖ покращення – у 9 областей, у Херсонській (+18), Рівненській (+17), Закарпатській (+12), Кіровоградській (+11), Чернівецькій (+10), Івано-Франківській, Луганській, Чернігівській (+6), Полтавській (+5);
- ❖ без змін – 1 область (Вінницька) і м. Київ.

Напрямок – «ЗОВНІШНЬОЕКОНОМІЧНА ДІЯЛЬНІСТЬ»

Регіони	Рейтингова оцінка протягом 2019 року Напрямок - «Зовнішньоекономічна діяльність»											
	1 місяць	2 місяці	3 місяці	4 місяці	5 місяців	6 місяців	7 місяців	8 місяців	9 місяців	10 місяців	11 місяців	12 місяців
Вінницька	4	5	5	5	4	4	5	5	4	3	3	4
Волинська	23	23	24	25	24	23	23	23	23	23	22	21
Дніпропетровська	6	8	6	6	5	5	4	4	5	5	5	5
Донецька	3	6	14	16	16	16	14	15	22	22	23	22
Житомирська	14	14	16	15	13	10	9	9	13	14	13	15
Закарпатська	11	10	12	13	14	13	12	11	10	10	11	10
Запорізька	19	16	7	7	7	6	6	6	8	7	7	6
Івано-Франківська	21	22	22	22	22	22	22	22	21	21	21	17
Київська	13	12	13	14	15	14	16	18	18	19	19	18
Кіровоградська	10	4	3	3	3	3	3	3	3	4	4	3
Луганська	25	25	25	24	25	25	25	25	25	25	25	25
Львівська	8	9	9	8	9	8	8	8	6	6	6	7
Миколаївська	2	2	2	2	2	2	2	2	2	2	2	2
Одеська	9	11	10	10	12	15	15	16	14	15	17	20
Полтавська	7	7	11	9	8	7	7	7	11	11	14	16
Рівненська	17	17	20	21	21	21	20	19	20	18	18	19
Сумська	24	24	21	20	20	20	21	20	12	13	10	14
Тернопільська	16	15	18	17	18	12	10	10	7	8	8	9
Харківська	22	20	19	19	19	17	17	12	16	16	15	12
Херсонська	18	21	15	12	10	18	18	21	17	20	20	23
Хмельницька	20	18	23	23	23	24	24	24	24	24	24	24
Черкаська	15	19	8	11	11	9	11	13	15	12	12	8
Чернівецька	5	3	4	4	6	11	13	14	9	9	9	11
Чернігівська	12	13	17	18	17	19	19	17	19	17	16	13
м. Київ	1	1	1	1	1	1	1	1	1	1	1	1

Щомісячна рейтингова оцінка по напрямку «Зовнішньоекономічна діяльність» проводиться виходячи з 8 показників (щомісячних, щоквартальних), які характеризують діяльність по експорту товарів та послуг в регіонах.

По напрямку «Зовнішньоекономічна діяльність» за січень-грудень 2019 року:

- **лідерами** (1-5 місця) є м. Київ, Миколаївська, Кіровоградська, Вінницька, Дніпропетровська області;
- **аутсайтери** (21-25 місця) – Волинська, Донецька, Херсонська, Хмельницька, Луганська області.

Динаміка рейтингових місць протягом 2019 року вказує на наступне:

- перелік аутсайдерів змінюється, вийшли з переліку Івано-Франківська, Харківська, Сумська області, увійшли Донецька, Херсонська, Хмельницька;
- перелік лідерів змінюється, вийшли з переліку Донецька і Чернівецька області, увійшли Кіровоградська й Дніпропетровська;
- втрачають свої позиції – Донецька, Житомирська, Київська, Одеська, Полтавська, Рівненська, Херсонська, Хмельницька, Чернівецька, Чернігівська області;
- покращують свої позиції – Волинська, Дніпропетровська, Закарпатська, Запорізька, Івано-Франківська, Кіровоградська, Львівська, Сумська, Тернопільська, Харківська, Черкаська області.

Напрямок – «ЗОВНІШНЬОЕКОНОМІЧНА ДІЯЛЬНІСТЬ»

Регіони	Рейтингова оцінка Напрямок - «Зовнішньоекономічна діяльність»				
	12 місяців 2018 року	9 місяців 2019 року	12 місяців 2019 року	Відхилення від 12 міс. 2018р., (+,-)	Відхилення від 9 міс. 2019р., (+,-)
Вінницька	4	4	4	0	0
Волинська	22	23	21	↑ 1	↑ 2
Дніпропетровська	5	5	5	0	0
Донецька	8	22	22	↓ -14	0
Житомирська	16	13	15	↑ 1	↓ -2
Закарпатська	6	10	10	↓ -4	0
Запорізька	7	8	6	↑ 1	↑ 2
Івано-Франківська	13	21	17	↓ -4	↑ 4
Київська	19	18	18	↑ 1	0
Кіровоградська	15	3	3	↑ 12	0
Луганська	25	25	25	0	0
Львівська	9	6	7	↑ 2	↓ -1
Миколаївська	2	2	2	0	0
Одеська	21	14	20	↑ 1	↓ -6
Полтавська	10	11	16	↓ -6	↓ -5
Рівненська	18	20	19	↓ -1	↑ 1
Сумська	23	12	14	↑ 9	↓ -2
Тернопільська	11	7	9	↑ 2	↓ -2
Харківська	20	16	12	↑ 8	↑ 4
Херсонська	24	17	23	↑ 1	↓ -6
Хмельницька	14	24	24	↓ -10	0
Черкаська	12	15	8	↑ 4	↑ 7
Чернівецька	3	9	11	↓ -8	↓ -2
Чернігівська	17	19	13	↑ 4	↑ 6
м. Київ	1	1	1	0	0

За 12 місяців 2019 р.:

в порівнянні з 9 міс. 2019 р. характерним є:

✓ погіршення рейтингу – у 8 областей, Одеська і Херсонська (-6), Полтавська (-5), Житомирська, Сумська, Тернопільська, Чернівецька (-2), Львівська (-1);

✓ покращення рейтингу – у 7 областей, Черкаська (+7), Чернігівська (+6), Івано-Франківська і Харківська (+4), Волинська та Запорізька (+2), Рівненська (+1);

✓ без змін – 9 областей і м. Київ.

в порівнянні з 12 міс. 2018 р. зміна позицій регіонів наступна:

❖ погіршення – у 7 областей, найбільше Донецькій (-14), Хмельницька (-10), Чернівецька (-8), Полтавська (-6);

❖ покращення – у 13 областей, найбільше Кіровоградська (+12), Сумська (+9), Харківська (+8);

❖ без змін – 4 області (Вінницька, Дніпропетровська, Луганська, Миколаївська) і м. Київ.

Напрямок – «ЗОВНІШНЬОЕКОНОМІЧНА ДІЯЛЬНІСТЬ»
Субкомпонента «Експорт товарів»

Регіони	Рейтингова оцінка протягом 2019 року Субкомпонента «Експорт товарів»											
	1 місяць	2 місяці	3 місяці	4 місяці	5 місяців	6 місяців	7 місяців	8 місяців	9 місяців	10 місяців	11 місяців	12 місяців
Вінницька	5	6	5	5	5	5	6	5	5	3	2	8
Волинська	24	25	25	25	25	24	24	24	24	24	24	22
Дніпропетровська	4	3	4	4	3	2	3	2	2	2	4	3
Донецька	1	4	7	7	7	7	7	7	7	7	7	5
Житомирська	15	18	17	15	13	13	13	13	14	13	13	13
Закарпатська	17	16	18	18	18	18	17	17	17	19	17	19
Запорізька	18	15	11	10	12	9	8	8	8	8	6	6
Івано-Франківська	20	22	21	21	21	19	18	18	18	17	16	14
Київська	11	12	13	13	15	14	15	14	16	18	18	17
Кіровоградська	6	2	3	3	4	4	4	4	4	4	3	2
Луганська	25	24	23	24	24	25	25	25	25	25	25	25
Львівська	13	11	10	9	9	11	11	10	10	11	12	12
Миколаївська	3	5	2	2	2	3	2	3	3	5	5	4
Одеська	8	10	16	17	17	21	21	21	22	20	22	24
Полтавська	9	8	8	6	6	6	5	6	6	6	8	7
Рівненська	19	20	20	20	19	17	16	16	15	15	14	16
Сумська	21	13	19	16	14	12	12	11	13	12	11	11
Тернопільська	22	21	22	22	23	23	23	23	23	23	23	21
Харківська	23	23	24	23	22	22	22	19	19	21	21	15
Херсонська	12	17	14	11	11	15	14	15	12	14	15	23
Хмельницька	14	9	15	19	20	20	20	22	20	16	19	18
Черкаська	10	14	6	8	8	8	10	12	11	10	10	10
Чернівецька	16	19	12	14	16	16	19	20	21	22	20	20
Чернігівська	7	7	9	12	10	10	9	9	9	9	9	9
м. Київ	2	1	1	1	1	1	1	1	1	1	1	1

Щомісячна рейтингова оцінка по субкомпоненті «Експорт товарів» проводиться виходячи з 4 показників (щомісячних), які характеризують експорт товарів в регіонах.

По субкомпоненті «Експорт товарів» за січень-грудень 2019 року:

- **лідерами** (1-5 місця) є м. Київ, Кіровоградська, Дніпропетровська, Миколаївська, Донецька області;
- **аутсайтери** (21-25 місця) – Тернопільська, Волинська, Херсонська, Одеська, Луганська області.

Динаміка рейтингових місць протягом 2019 року вказує на наступне:

- перелік аутсайдерів змінюється, вийшли з переліку Сумська і Харківська області, увійшли Херсонська та Одеська;
- перелік лідерів майже не змінюється, вийшла з переліку Вінницька область, увійшла Кіровоградська;
- втрачають свої позиції – Вінницька, Донецька, Закарпатська, Київська, Миколаївська, Одеська, Херсонська, Хмельницька, Чернівецька, Чернігівська області;
- покращують свої позиції – Волинська, Дніпропетровська, Житомирська, Запорізька, Івано-Франківська, Кіровоградська, Львівська, Полтавська, Рівненська, Сумська, Тернопільська, Харківська і м. Київ.

Напрямок – «ЗОВНІШНЬОЕКОНОМІЧНА ДІЯЛЬНІСТЬ»
Субкомпонента «Експорт товарів»

Регіони	Рейтингова оцінка Субкомпонента «Експорт товарів»				
	12 місяців 2018 року	9 місяців 2019 року	12 місяців 2019 року	Відхилення від 12 міс. 2018р., (+,-)	Відхилення від 9 міс. 2019р., (+,-)
Вінницька	6	5	8	↓ -2	↓ -3
Волинська	23	24	22	↑ 1	↑ 2
Дніпропетровська	2	2	3	↓ -1	↓ -1
Донецька	5	7	5	0	↑ 2
Житомирська	18	14	13	↑ 5	↑ 1
Закарпатська	13	17	19	↓ -6	↓ -2
Запорізька	4	8	6	↓ -2	↑ 2
Івано-Франківська	12	18	14	↓ -2	↑ 4
Київська	20	16	17	↑ 3	↓ -1
Кіровоградська	8	4	2	↑ 6	↑ 2
Луганська	25	25	25	0	0
Львівська	16	10	12	↑ 4	↓ -2
Миколаївська	3	3	4	↓ -1	↓ -1
Одеська	22	22	24	↓ -2	↓ -2
Полтавська	14	6	7	↑ 7	↓ -1
Рівненська	19	15	16	↑ 3	↓ -1
Сумська	15	13	11	↑ 4	↑ 2
Тернопільська	17	23	21	↓ -4	↑ 2
Харківська	21	19	15	↑ 6	↑ 4
Херсонська	24	12	23	↑ 1	↓ -11
Хмельницька	9	20	18	↓ -9	↑ 2
Черкаська	7	11	10	↓ -3	↑ 1
Чернівецька	11	21	20	↓ -9	↑ 1
Чернігівська	10	9	9	↑ 1	0
м. Київ	1	1	1	0	0

За 12 місяців 2019 р.:

в порівнянні з 9 міс. 2019 р. характерним є:

✓ погіршення рейтингу – у 10 областей, Херсонська (-11), Вінницька (-3), Закарпатська, Львівська, Одеська, (-2), Дніпропетровська, Київська, Миколаївська, Полтавська, Рівненська (-1);

✓ покращення рейтингу – у 12 областей, Івано-Франківська і Харківська (+4), Волинська, Донецька, Запорізька, Кіровоградська, Сумська, Тернопільська, Хмельницька (+2), Житомирська, Черкаська, Чернівецька (+1);

✓ без змін – 2 області (Луганська, Чернігівська) та м. Київ.

в порівнянні з 12 міс. 2018 р. зміна позицій регіонів наступна:

❖ погіршення – у 11 областей, найбільше Хмельницька і Чернівецька (-9), Закарпатська (-6), Тернопільська (-4);

❖ покращення – у 11 областей, найбільше Полтавська (+7), Кіровоградська і Харківська (+6), Житомирська (+5), Львівська та Сумська (+4);

❖ без змін – 2 області (Донецька, Луганська) і м. Київ.

Напрямок – «ЗОВНІШНЬОЕКОНОМІЧНА ДІЯЛЬНІСТЬ»
Субкомпонента «Експорт послуг»

Регіони	Рейтингова оцінка протягом 2019 року Субкомпонента «Експорт послуг»			
	3 місяці	6 місяців	9 місяців	12 місяців
Вінницька	11	12	8	9
Волинська	15	14	12	10
Дніпропетровська	21	23	22	21
Донецька	24	24	25	25
Житомирська	12	11	10	14
Закарпатська	7	7	5	5
Запорізька	4	9	15	11
Івано-Франківська	19	18	19	16
Київська	13	13	14	13
Кіровоградська	5	4	13	15
Луганська	23	21	23	22
Львівська	9	6	6	6
Миколаївська	2	2	2	2
Одеська	6	5	7	7
Полтавська	18	20	21	24
Рівненська	16	15	17	18
Сумська	20	19	11	19
Тернопільська	8	3	3	3
Харківська	10	10	9	8
Херсонська	14	17	18	17
Хмельницька	25	25	24	23
Черкаська	17	16	16	12
Чернівецька	3	8	4	4
Чернігівська	22	22	20	20
м. Київ	1	1	1	1

Щомісячна рейтингова оцінка по субкомпоненті «Експорт послуг» проводиться, виходячи з 4 показників (щоквартальних), які характеризують експорт послуг в регіонах.

По субкомпоненті «Експорт послуг» за січень-грудень 2019 року:

- **лідерами** (1-5 місця) є м. Київ, Миколаївська, Тернопільська, Чернівецька, Закарпатська області;
- **аутсайтери** (21-25 місця) – Дніпропетровська, Луганська, Хмельницька, Полтавська, Донецька області.

Динаміка рейтингових місць протягом 2019 року вказує на наступне:

- перелік аутсайдерів незначно змінюється, вийшла з переліку Чернігівська область, увійшла Полтавська;
- перелік лідерів змінюється, вийшли Запорізька і Кіровоградська області, увійшли Тернопільська та Закарпатська;
- втрачають свої позиції – Донецька, Житомирська, Запорізька, Кіровоградська, Одеська, Полтавська, Рівненська, Херсонська, Чернівецька області;
- покращують свої позиції – Вінницька, Волинська, Закарпатська, Івано-Франківська, Луганська, Львівська, Сумська, Тернопільська, Харківська, Хмельницька, Черкаська, Чернігівська області.

Напрямок – «ЗОВНІШНЬОЕКОНОМІЧНА ДІЯЛЬНІСТЬ»
Субкомпонента «Експорт послуг»

Регіони	Рейтингова оцінка Субкомпонента «Експорт послуг»				
	12 місяців 2018 року	9 місяців 2019 року	12 місяців 2019 року	Відхилення від 12 міс. 2018р., (+,-)	Відхилення від 9 міс. 2019р., (+,-)
Вінницька	8	8	9	↓ -1	↓ -1
Волинська	11	12	10	↑ 1	↑ 2
Дніпропетровська	18	22	21	↓ -3	↑ 1
Донецька	17	25	25	↓ -8	0
Житомирська	9	10	14	↓ -5	↓ -4
Закарпатська	4	5	5	↓ -1	0
Запорізька	15	15	11	↑ 4	↑ 4
Івано-Франківська	16	19	16	0	↑ 3
Київська	13	14	13	0	↑ 1
Кіровоградська	22	13	15	↑ 7	↓ -2
Луганська	24	23	22	↑ 2	↑ 1
Львівська	5	6	6	↓ -1	0
Миколаївська	2	2	2	0	0
Одеська	12	7	7	↑ 5	0
Полтавська	7	21	24	↓ -17	↓ -3
Рівненська	14	17	18	↓ -4	↓ -1
Сумська	25	11	19	↑ 6	↓ -8
Тернопільська	6	3	3	↑ 3	0
Харківська	10	9	8	↑ 2	↑ 1
Херсонська	23	18	17	↑ 6	↑ 1
Хмельницька	21	24	23	↓ -2	↑ 1
Черкаська	19	16	12	↑ 7	↑ 4
Чернівецька	3	4	4	↓ -1	0
Чернігівська	20	20	20	0	0
м. Київ	1	1	1	0	0

За 12 місяців 2019 р.:

в порівнянні з 9 міс. 2019 р. характерним є:

- ✓ погіршення рейтингу – у 6 областей, Сумська (-8), Житомирська (-4), Полтавська (-3), Кіровоградська (-2), Вінницька і Рівненська (-1);
- ✓ покращення рейтингу – у 10 областей, Запорізька і Черкаська (+4), Івано-Франківська (+3), Волинська (+2), Дніпропетровська, Київська, Луганська, Харківська, Херсонська, Хмельницька (+1);
- ✓ без змін – 8 областей і м. Київ.

в порівнянні з 12 міс. 2018 р. зміна позицій регіонів наступна:

- ❖ погіршення – у 10 областей, Полтавська (-17), Донецька (-8), Житомирська (-5), Рівненська (-4), Дніпропетровська (-3), Хмельницька (-2), Вінницька, Закарпатська, Львівська, Чернівецька (-1);
- ❖ покращення – у 10 областей, Кіровоградська і Черкаська (+7), Сумська й Херсонська (+6), Одеська (+5), Запорізька (+4), Тернопільська (+3), Луганська та Харківська (+2), Волинська (+1);
- ❖ без змін – 4 області (Івано-Франківська, Київська, Миколаївська, Чернігівська) та м. Київ.

Напрямок – «ІНВЕСТИЦІЙНА ДІЯЛЬНІСТЬ»

Регіони	Рейтингова оцінка протягом 2019 року Напрямок - «Інвестиційна діяльність»			
	3 місяці	6 місяців	9 місяців	12 місяців
Вінницька	7	12	17	17
Волинська	5	4	4	4
Дніпропетровська	3	3	2	3
Донецька	15	10	8	7
Житомирська	22	21	16	15
Закарпатська	18	23	24	10
Запорізька	14	19	12	16
Івано-Франківська	21	22	22	22
Київська	4	6	5	5
Кіровоградська	25	18	19	11
Луганська	13	15	15	19
Львівська	11	11	9	9
Миколаївська	12	8	7	8
Одеська	10	14	14	14
Полтавська	6	7	6	6
Рівненська	24	25	23	25
Сумська	17	16	13	18
Тернопільська	9	5	25	24
Харківська	20	20	18	21
Херсонська	2	2	3	2
Хмельницька	23	17	20	23
Черкаська	16	13	10	13
Чернівецька	8	9	11	12
Чернігівська	19	24	21	20
м. Київ	1	1	1	1

Щомісячна рейтингова оцінка по напрямку «Інвестиційна діяльність» проводиться виходячи з 6 показників (щоквартальних), які характеризують внутрішню та зовнішню інвестиційну діяльність в регіонах.

По напрямку «Інвестиційна діяльність» за січень-грудень 2019 року:

- **лідерами** (1-5 місця) є м. Київ, Херсонська, Дніпропетровська, Волинська, Київська області;
- **аутсайтери** (21-25 місця) – Харківська, Івано-Франківська, Хмельницька, Тернопільська, Рівненська області.

Динаміка рейтингових місць протягом 2019 року вказує на наступне:

- перелік аутсайдерів змінюється, вийшли з переліку Житомирська і Кіровоградська області, увійшли Харківська та Тернопільська;
- перелік лідерів не змінюється;
- втрачають свої позиції – Вінницька, Запорізька, Івано-Франківська, Київська, Луганська, Одеська, Рівненська, Сумська, Тернопільська, Харківська, Чернівецька, Чернігівська області;
- покращують свої позиції – Волинська, Донецька, Житомирська, Закарпатська, Кіровоградська, Львівська, Миколаївська, Черкаська області.

Напря́м – «ІНВЕСТИЦІЙНА ДІЯЛЬНІСТЬ»

Регіони	Рейтингова оцінка Напря́м - «Інвестиційна діяльність»				
	12 місяців 2018 року	9 місяців 2019 року	12 місяців 2019 року	Відхилення від 12 міс. 2018р., (+,-)	Відхилення від 9 міс. 2019р., (+,-)
Вінницька	6	17	17	↓ -11	0
Волинська	15	4	4	↑ 11	0
Дніпропетровська	2	2	3	↓ -1	↓ -1
Донецька	3	8	7	↓ -4	↑ 1
Житомирська	18	16	15	↑ 3	↑ 1
Закарпатська	8	24	10	↓ -2	↑ 14
Запорізька	20	12	16	↑ 4	↓ -4
Івано-Франківська	23	22	22	↑ 1	0
Київська	4	5	5	↓ -1	0
Кіровоградська	22	19	11	↑ 11	↑ 8
Луганська	5	15	19	↓ -14	↓ -4
Львівська	13	9	9	↑ 4	0
Миколаївська	24	7	8	↑ 16	↓ -1
Одеська	12	14	14	↓ -2	0
Полтавська	10	6	6	↑ 4	0
Рівненська	21	23	25	↓ -4	↓ -2
Сумська	16	13	18	↓ -2	↓ -5
Тернопільська	14	25	24	↓ -10	↑ 1
Харківська	11	18	21	↓ -10	↓ -3
Херсонська	25	3	2	↑ 23	↑ 1
Хмельницька	17	20	23	↓ -6	↓ -3
Черкаська	7	10	13	↓ -6	↓ -3
Чернівецька	19	11	12	↑ 7	↓ -1
Чернігівська	9	21	20	↓ -11	↑ 1
м. Київ	1	1	1	0	0

За 12 місяців 2019 р.:

в порівнянні з 9 міс. 2019 р. характерним є:

- ✓ погіршення рейтингу – у 10 областей, найбільше Сумська (-5), Запорізька і Луганська (-4);
- ✓ покращення рейтингу – у 7 областей, найбільше Закарпатська (+14), Кіровоградська (+8);
- ✓ без змін – 7 областей та м. Київ.

в порівнянні з 12 міс. 2018 р. зміна позицій регіонів наступна:

- ❖ погіршення – у 14 областей, найбільше Луганська (-14), Вінницька і Чернігівська (-11), Тернопільська та Харківська (-10), Хмельницька й Черкаська (-6);
- ❖ покращення – у 10 областей, найбільше Херсонська (+23), Миколаївська (+16), Волинська і Кіровоградська (+11), Чернівецька (+7);
- ❖ без змін – м. Київ.

Напрямок – «ІНВЕСТИЦІЙНА ДІЯЛЬНІСТЬ»
Субкомпонента «Капітальні інвестиції»

Регіони	Рейтингова оцінка протягом 2019 року Субкомпонента «Капітальні інвестиції»			
	3 місяці	6 місяців	9 місяців	12 місяців
Вінницька	7	12	20	20
Волинська	5	2	2	2
Дніпропетровська	4	4	4	5
Донецька	14	10	8	8
Житомирська	24	24	22	18
Закарпатська	19	25	25	10
Запорізька	18	19	15	14
Івано-Франківська	21	22	19	23
Київська	3	5	3	3
Кіровоградська	20	20	21	12
Луганська	17	16	16	22
Львівська	10	8	9	9
Миколаївська	8	7	7	7
Одеська	12	18	18	19
Полтавська	6	6	5	6
Рівненська	25	21	23	25
Сумська	15	15	14	17
Тернопільська	9	9	10	11
Харківська	11	13	13	13
Херсонська	2	3	6	4
Хмельницька	23	14	17	24
Черкаська	16	17	11	16
Чернівецька	13	11	12	15
Чернігівська	22	23	24	21
м. Київ	1	1	1	1

Щомісячна рейтингова оцінка по субкомпоненті «Капітальні інвестиції» проводиться виходячи з 3 показників (щоквартальних), які характеризують капітальне інвестування в регіонах.

По субкомпоненті «Капітальні інвестиції» за січень-грудень 2019 року:

- **лідерами** (1-5 місця) є м. Київ, Волинська, Київська, Херсонська, Дніпропетровська області;
- **аутсайтери** (21-25 місця) – Чернігівська, Луганська, Івано-Франківська, Хмельницька, Рівненська області.

Динаміка рейтингових місць протягом 2019 року вказує на наступне:

- перелік аутсайдерів майже не змінюється, вийшла з переліку Житомирська область, увійшла Луганська;
- перелік лідерів не змінюється;
- втрачають свої позиції – Вінницька, Дніпропетровська, Івано-Франківська, Луганська, Одеська, Сумська, Тернопільська, Харківська, Херсонська, Хмельницька, Чернівецька;
- покращують свої позиції – Волинська, Донецька, Житомирська, Закарпатська, Запорізька, Кіровоградська, Львівська, Миколаївська, Чернігівська області.

Напрямок – «ІНВЕСТИЦІЙНА ДІЯЛЬНІСТЬ»
Субкомпонента «Капітальні інвестиції»

Регіони	Рейтингова оцінка Субкомпонента «Капітальні інвестиції»				
	12 місяців 2018 року	9 місяців 2019 року	12 місяців 2019 року	Відхилення від 12 міс. 2018р., (+,-)	Відхилення від 9 міс. 2019р., (+,-)
Вінницька	4	20	20	↓ -16	0
Волинська	11	2	2	↑ 9	0
Дніпропетровська	3	4	5	↓ -2	↓ -1
Донецька	2	8	8	↓ -6	0
Житомирська	18	22	18	0	↑ 4
Закарпатська	10	25	10	0	↑ 15
Запорізька	20	15	14	↑ 6	↑ 1
Івано-Франківська	24	19	23	↑ 1	↓ -4
Київська	5	3	3	↑ 2	0
Кіровоградська	21	21	12	↑ 9	↑ 9
Луганська	25	16	22	↑ 3	↓ -6
Львівська	12	9	9	↑ 3	0
Миколаївська	22	7	7	↑ 15	0
Одеська	16	18	19	↓ -3	↓ -1
Полтавська	9	5	6	↑ 3	↓ -1
Рівненська	14	23	25	↓ -11	↓ -2
Сумська	13	14	17	↓ -4	↓ -3
Тернопільська	15	10	11	↑ 4	↓ -1
Харківська	8	13	13	↓ -5	0
Херсонська	23	6	4	↑ 19	↑ 2
Хмельницька	19	17	24	↓ -5	↓ -7
Черкаська	6	11	16	↓ -10	↓ -5
Чернівецька	17	12	15	↑ 2	↓ -3
Чернігівська	7	24	21	↓ -14	↑ 3
м. Київ	1	1	1	0	0

За 12 місяців 2019 р.:

в порівнянні з 9 міс. 2019 р. характерним є:

- ✓ погіршення рейтингу – у 11 областей, Хмельницька (-7), Луганська (-6), Черкаська (-5), Івано-Франківська (-4), Сумська і Чернівецька (-3), Рівненська (-2), Дніпропетровська, Одеська, Полтавська, Тернопільська (-1);
- ✓ покращення рейтингу – у 6 областей, Закарпатська (+15), Кіровоградська (+9), Житомирська (+4), Чернігівська (+3), Херсонська (+2), Запорізька (+1);
- ✓ без змін – у 7 областей і м. Київ.

в порівнянні з 12 міс. 2018 р. зміна позицій регіонів наступна:

- ❖ погіршення – у 10 областей, Вінницька (-16), Чернігівська (-14), Рівненська (-11), Черкаська (-10), Донецька (-6), Харківська і Хмельницька (-5), Сумська (-4), Одеська (-3); Дніпропетровська (-2),
- ❖ покращення – у 12 областей, Херсонська (+19), Миколаївська (+15), Волинська і Кіровоградська (+9), Запорізька (+6), Тернопільська (+4), Луганська, Львівська, Полтавська (+3), Київська та Чернівецька (+2), Івано-Франківська (+1);
- ❖ без змін – 2 області (Житомирська, Закарпатська) та м. Київ.

Напрямок – «ІНВЕСТИЦІЙНА ДІЯЛЬНІСТЬ»
Субкомпонента «Іноземні інвестиції»

Регіони	Рейтингова оцінка протягом 2019 року Субкомпонента «Іноземні інвестиції»		
	3 місяці	6 місяців	9 місяців
Вінницька	5	7	14
Волинська	8	12	12
Дніпропетровська	4	4	3
Донецька	21	6	4
Житомирська	16	14	11
Закарпатська	15	18	19
Запорізька	12	19	15
Івано-Франківська	17	22	21
Київська	7	9	8
Кіровоградська	25	17	18
Луганська	11	16	16
Львівська	13	11	5
Миколаївська	20	15	13
Одеська	9	13	10
Полтавська	6	8	9
Рівненська	23	25	23
Сумська	19	20	17
Тернопільська	10	3	25
Харківська	24	24	24
Херсонська	2	2	2
Хмельницька	22	23	22
Черкаська	18	10	7
Чернівецька	3	5	6
Чернігівська	14	21	20
м. Київ	1	1	1

Щомісячна рейтингова оцінка по субкомпоненті «Іноземні інвестиції» проводиться виходячи з 3 показників (щоквартальних), які характеризують іноземне інвестування в регіонах.

По субкомпоненті «Іноземні інвестиції» за січень-вересень 2019 року:

- **лідерами** (1-5 місця) є м. Київ, Херсонська, Дніпропетровська, Донецька, Львівська області;
- **аутсайтери** (21-25 місця) – Івано-Франківська, Хмельницька, Рівненська, Харківська, Тернопільська області.

Динаміка рейтингових місць протягом 2019 року вказує на наступне:

- перелік аутсайдерів змінюється, вийшли з переліку Донецька і Кіровоградська області, увійшли Івано-Франківська й Тернопільська;
- перелік лідерів змінюється, вийшли з переліку Чернівецька і Вінницька області, увійшли Донецька та Львівська;
- втрачають свої позиції – Вінницька, Волинська, Закарпатська, Запорізька, Івано-Франківська, Київська, Луганська, Одеська, Полтавська, Тернопільська, Чернівецька, Чернігівська області;
- покращують свої позиції – Дніпропетровська, Донецька, Житомирська, Кіровоградська, Львівська, Миколаївська, Сумська, Черкаська області.

Напрямок – «ІНВЕСТИЦІЙНА ДІЯЛЬНІСТЬ»
Субкомпонента «Іноземні інвестиції»

Регіони	Рейтингова оцінка Субкомпонента «Іноземні інвестиції»				
	9 місяців 2018 року	6 місяців 2019 року	9 місяців 2019 року	Відхилення від 9 міс. 2018р., (+,-)	Відхилення від 6 міс. 2019р., (+,-)
Вінницька	15	7	14	↑ 1	↓ -7
Волинська	20	12	12	↑ 8	0
Дніпропетровська	3	4	3	0	↑ 1
Донецька	4	6	4	0	↑ 2
Житомирська	19	14	11	↑ 8	↑ 3
Закарпатська	11	18	19	↓ -8	↓ -1
Запорізька	8	19	15	↓ -7	↑ 4
Івано-Франківська	10	22	21	↓ -11	↑ 1
Київська	5	9	8	↓ -3	↑ 1
Кіровоградська	14	17	18	↓ -4	↓ -1
Луганська	2	16	16	↓ -14	0
Львівська	12	11	5	↑ 7	↑ 6
Миколаївська	16	15	13	↑ 3	↑ 2
Одеська	6	13	10	↓ -4	↑ 3
Полтавська	9	8	9	0	↓ -1
Рівненська	25	25	23	↑ 2	↑ 2
Сумська	21	20	17	↑ 4	↑ 3
Тернопільська	13	3	25	↓ -12	↓ -22
Харківська	22	24	24	↓ -2	0
Херсонська	23	2	2	↑ 21	0
Хмельницька	7	23	22	↓ -15	↑ 1
Черкаська	24	10	7	↑ 17	↑ 3
Чернівецька	18	5	6	↑ 12	↓ -1
Чернігівська	17	21	20	↓ -3	↑ 1
м. Київ	1	1	1	0	0

За 9 місяців 2019 р.:

в порівнянні з 6 міс. 2019 р. характерним є:

- ✓ погіршення рейтингу – у 6 областей, Тернопільська (-22), Вінницька (-7), Закарпатська, Кіровоградська, Полтавська, Чернівецька (-1);
- ✓ покращення рейтингу – у 14 областей, Львівська (+6), Запорізька (+4), Житомирська, Одеська, Сумська, Черкаська (+3), Донецька, Миколаївська, Рівненська (+2), Дніпропетровська, Івано-Франківська, Київська, Хмельницька, Чернігівська (+1);
- ✓ без змін – 4 області (Волинська, Луганська, Харківська, Херсонська) та м. Київ.

в порівнянні з 9 міс. 2018 р. зміна позицій регіонів наступна:

- ❖ погіршення – у 11 областей, найбільше Хмельницька (-15), Луганська (-14), Тернопільська (-12), Івано-Франківська (-11), Закарпатська (-8), Запорізька (-7);
- ❖ покращення – у 10 областей, найбільше Херсонська (+21), Черкаська (+17), Чернівецька (+12), Волинська і Житомирська (+8), Львівська (+7);
- ❖ без змін – 3 області (Дніпропетровська, Донецька, Полтавська) і м. Київ.

Напрямок – «ФІНАНСИ»

Регіони	Рейтингова оцінка протягом 2019 року Напрямок - «Фінанси»											
	1 місяць	2 місяці	3 місяці	4 місяці	5 місяців	6 місяців	7 місяців	8 місяців	9 місяців	10 місяців	11 місяців	12 місяців
Вінницька	11	23	23	19	19	15	15	16	12	12	9	9
Волинська	9	12	12	13	15	14	14	19	21	21	20	22
Дніпропетровська	3	2	2	2	2	2	2	2	2	2	2	2
Донецька	21	24	21	24	23	23	23	23	23	23	23	23
Житомирська	10	9	8	6	16	19	17	11	11	11	11	10
Закарпатська	18	10	7	4	7	9	9	8	8	8	10	11
Запорізька	8	7	9	20	21	18	20	20	19	20	19	18
Івано-Франківська	15	15	15	16	22	22	22	17	17	17	16	16
Київська	6	6	6	8	5	6	6	4	4	4	3	3
Кіровоградська	23	21	22	18	13	11	11	18	18	18	18	19
Луганська	25	25	25	25	25	25	25	25	25	25	25	25
Львівська	5	5	3	3	3	5	5	5	5	5	5	4
Миколаївська	17	16	14	14	8	7	8	10	10	10	8	8
Одеська	12	11	10	11	10	8	7	7	7	7	14	14
Полтавська	2	3	5	7	6	4	4	6	6	6	7	7
Рівненська	7	8	11	9	9	21	21	22	22	22	22	21
Сумська	13	14	18	22	20	20	19	13	16	16	15	15
Тернопільська	19	17	13	12	11	12	12	9	9	9	6	6
Харківська	4	4	4	5	4	3	3	3	3	3	4	5
Херсонська	24	22	24	23	17	17	18	14	15	15	17	17
Хмельницька	16	19	17	10	14	13	13	21	20	19	21	20
Черкаська	14	13	19	17	12	10	10	12	13	13	13	13
Чернівецька	20	20	16	15	24	24	24	24	24	24	24	24
Чернігівська	22	18	20	21	18	16	16	15	14	14	12	12
м. Київ	1	1	1	1	1	1	1	1	1	1	1	1

Щомісячна рейтингова оцінка по напрямку «Фінанси» проводиться виходячи з 5 показників (щомісячних, щоквартальних), які характеризують доходи місцевих бюджетів та фінансові результати діяльності підприємств в регіонах.

По напрямку «Фінанси» за січень-грудень 2019 року:

- **лідерами** (1-5 місця) є м. Київ, Дніпропетровська, Київська, Львівська, Харківська області;
- **аутсайдері** (21-25 місця) – Рівненська, Волинська, Донецька, Чернівецька, Луганська області.

Динаміка рейтингових місць протягом 2019 року вказує на наступне:

- перелік аутсайдерів змінюється, вийшли з переліку Чернігівська, Кіровоградська, Херсонська області, увійшли Рівненська, Волинська, Чернівецька;
- перелік лідерів майже не змінюється вийшла з переліку Полтавська область, увійшла Київська;
- втрачають свої позиції – Волинська, Донецька, Запорізька, Івано-Франківська, Одеська, Полтавська, Рівненська, Сумська, Харківська, Хмельницька, Чернівецька області;
- покращують свої позиції – Вінницька, Дніпропетровська, Закарпатська, Київська, Кіровоградська, Львівська, Миколаївська, Тернопільська, Херсонська, Черкаська, Чернігівська області.

Напрямок – «ФІНАНСИ»

Регіони	Рейтингова оцінка Напрямок - «Фінанси»				
	12 місяців 2018 року	9 місяців 2019 року	12 місяців 2019 року	Відхилення від 12 міс. 2018р., (+,-)	Відхилення від 9 міс. 2019р., (+,-)
Вінницька	9	12	9	0	↑ 3
Волинська	22	21	22	0	↓ -1
Дніпропетровська	2	2	2	0	0
Донецька	24	23	23	↑ 1	0
Житомирська	8	11	10	↓ -2	↑ 1
Закарпатська	15	8	11	↑ 4	↓ -3
Запорізька	6	19	18	↓ -12	↑ 1
Івано-Франківська	14	17	16	↓ -2	↑ 1
Київська	17	4	3	↑ 14	↑ 1
Кіровоградська	19	18	19	0	↓ -1
Луганська	25	25	25	0	0
Львівська	5	5	4	↑ 1	↑ 1
Миколаївська	21	10	8	↑ 13	↑ 2
Одеська	12	7	14	↓ -2	↓ -7
Полтавська	3	6	7	↓ -4	↓ -1
Рівненська	7	22	21	↓ -14	↑ 1
Сумська	18	16	15	↑ 3	↑ 1
Тернопільська	11	9	6	↑ 5	↑ 3
Харківська	4	3	5	↓ -1	↓ -2
Херсонська	23	15	17	↑ 6	↓ -2
Хмельницька	13	20	20	↓ -7	0
Черкаська	10	13	13	↓ -3	0
Чернівецька	20	24	24	↓ -4	0
Чернігівська	16	14	12	↑ 4	↑ 2
м. Київ	1	1	1	0	0

За 12 місяців 2019 р.:

в порівнянні з 9 міс. 2019 р. характерним є:

- ✓ погіршення рейтингу – у 7 областей, Одеська (-7), Закарпатська (-3), Харківська і Херсонська (-2), Волинська, Кіровоградська, Полтавська (-1);
- ✓ покращення рейтингу – у 11 областей, Вінницька і Тернопільська (+3), Миколаївська й Чернігівська (+2), Житомирська, Запорізька, Івано-Франківська, Київська, Львівська, Рівненська, Сумська (+1);
- ✓ без змін – 6 областей і м. Київ.

в порівнянні з 12 міс. 2018 р. зміна позицій регіонів наступна:

- ❖ погіршення – у 10 областей, Рівненська (-14), Запорізька (-12), Хмельницька (-7), Полтавська і Чернівецька (-4), Черкаська (-3), Житомирська, Івано-Франківська, Одеська (-2), Харківська (-1);
- ❖ покращення – у 9 областей, Київська (+14), Миколаївська (+13), Херсонська (+6), Тернопільська (+5), Закарпатська і Чернігівська (+4), Сумська (+3), Донецька й Львівська (+1);
- ❖ без змін – 5 областей і м. Київ.

Напрямок – «ФІНАНСИ»
Субкомпонента «Доходи місцевого бюджету»

Регіони	Рейтингова оцінка протягом 2019 року Субкомпонента «Доходи місцевого бюджету»											
	1 місяць	2 місяці	3 місяці	4 місяці	5 місяців	6 місяців	7 місяців	8 місяців	9 місяців	10 місяців	11 місяців	12 місяців
Вінницька	8	24	24	23	24	18	17	14	9	7	7	7
Волинська	18	21	21	21	20	23	23	23	23	23	23	24
Дніпропетровська	3	2	2	2	2	2	2	2	2	2	2	2
Донецька	12	20	10	13	19	17	15	17	17	17	16	16
Житомирська	17	10	12	9	9	12	9	9	8	9	6	6
Закарпатська	23	13	7	5	6	7	7	6	7	6	9	12
Запорізька	7	7	9	17	18	16	18	18	18	18	17	17
Івано-Франківська	13	12	14	14	13	15	16	16	14	15	13	13
Київська	5	3	3	6	5	4	4	4	4	3	3	3
Кіровоградська	24	19	20	16	17	14	13	15	16	16	14	14
Луганська	25	25	25	25	25	24	24	24	24	24	24	23
Львівська	6	6	4	3	3	5	5	5	5	5	5	5
Миколаївська	15	17	13	12	10	10	12	11	11	10	10	9
Одеська	9	8	8	11	12	8	8	8	10	11	20	20
Полтавська	2	4	6	7	7	6	6	7	6	8	8	8
Рівненська	10	9	16	15	14	25	25	25	25	25	25	25
Сумська	11	11	17	24	23	21	20	19	21	21	19	19
Тернопільська	19	15	11	8	8	11	11	10	12	13	11	10
Харківська	4	5	5	4	4	3	3	3	3	4	4	4
Херсонська	22	22	23	22	22	22	22	21	22	22	21	21
Хмельницька	14	18	15	10	11	9	10	12	13	12	12	11
Черкаська	16	16	22	20	21	19	19	20	20	20	18	18
Чернівецька	21	23	19	19	15	20	21	22	19	19	22	22
Чернігівська	20	14	18	18	16	13	14	13	15	14	15	15
м. Київ	1	1	1	1	1	1	1	1	1	1	1	1

Щомісячна рейтингова оцінка по субкомпоненті «Доходи місцевого бюджету» проводиться виходячи з 3 показників (щомісячних), які характеризують стан місцевих фінансів в регіонах.

За січень-грудень 2019 року по субкомпоненті «Доходи місцевого бюджету»:

- **лідерами** (1-5 місця) є м. Київ, Дніпропетровська, Київська, Харківська, Львівська області;
- **аутсайдери** (21-25 місця) – Херсонська, Чернівецька, Луганська, Волинська, Рівненська області.

Динаміка рейтингових місць протягом 2019 року вказує на наступне:

- перелік аутсайдерів змінився, вийшли Закарпатська і Кіровоградська області, увійшли Волинська й Рівненська;
- перелік лідерів незначно змінився, в п'ятірку увійшла Львівська область, вийшла Полтавська;
- втрачають свої позиції – Волинська, Донецька, Запорізька, Одеська, Полтавська, Рівненська, Сумська, Черкаська, Чернівецька області;
- покращують свої позиції – Вінницька, Дніпропетровська, Житомирська, Закарпатська, Київська, Кіровоградська, Луганська, Львівська, Миколаївська, Тернопільська, Херсонська, Хмельницька, Чернігівська області.

Напрямок – «ФІНАНСИ»
Субкомпонента «Доходи місцевого бюджету»

Регіони	Рейтингова оцінка Субкомпонента «Доходи місцевого бюджету»				
	12 місяців 2018 року	9 місяців 2019 року	12 місяців 2019 року	Відхилення від 12 міс. 2018р., (+,-)	Відхилення від 9 міс. 2019р., (+,-)
Вінницька	10	9	7	↑ 3	↑ 2
Волинська	24	23	24	0	↓ -1
Дніпропетровська	2	2	2	0	0
Донецька	23	17	16	↑ 7	↑ 1
Житомирська	8	8	6	↑ 2	↑ 2
Закарпатська	22	7	12	↑ 10	↓ -5
Запорізька	5	18	17	↓ -12	↑ 1
Івано-Франківська	15	14	13	↑ 2	↑ 1
Київська	18	4	3	↑ 15	↑ 1
Кіровоградська	12	16	14	↓ -2	↑ 2
Луганська	25	24	23	↑ 2	↑ 1
Львівська	6	5	5	↑ 1	0
Миколаївська	20	11	9	↑ 11	↑ 2
Одеська	13	10	20	↓ -7	↓ -10
Полтавська	3	6	8	↓ -5	↓ -2
Рівненська	9	25	25	↓ -16	0
Сумська	19	21	19	0	↑ 2
Тернопільська	7	12	10	↓ -3	↑ 2
Харківська	4	3	4	0	↓ -1
Херсонська	16	22	21	↓ -5	↑ 1
Хмельницька	14	13	11	↑ 3	↑ 2
Черкаська	17	20	18	↓ -1	↑ 2
Чернівецька	21	19	22	↓ -1	↓ -3
Чернігівська	11	15	15	↓ -4	0
м. Київ	1	1	1	0	0

За 12 місяців 2019 р.:

в порівнянні з 9 міс. 2019 р. характерним є:

✓ погіршення рейтингу – у 6 областей, Одеська (-10), Закарпатська (-5), Чернівецька (-3), Полтавська (-2), Волинська і Харківська (-1);

✓ покращення рейтингу – у 14 областей, Вінницька, Житомирська, Кіровоградська, Миколаївська, Сумська, Тернопільська, Хмельницька, Черкаська (+2), Донецька, Запорізька, Івано-Франківська, Київська, Луганська, Херсонська (+1);

✓ без змін – 4 області (Дніпропетровська, Львівська, Рівненська, Чернігівська) та м. Київ.

в порівнянні з 12 міс. 2018 р. зміна позицій регіонів наступна:

❖ погіршення – у 10 областей, у Рівненській (-16), Запорізькій (-12), Одеській (-7), Полтавській і Херсонській (-5), Чернігівській (-4), Тернопільській (-3), Кіровоградській (-2), Черкаській та Чернівецькій (-1);

❖ покращення – у 10 областей, у Київській (+15), Миколаївській (+11), Закарпатській (+10), Донецькій (+7), Вінницькій і Хмельницькій (+3), Житомирській, Івано-Франківській, Луганській (+2), Львівській (+1);

❖ без змін – 4 області (Волинська, Дніпропетровська, Сумська, Харківська) і м. Київ.

Напрямок – «ФІНАНСИ»
Субкомпонента «Фінанси підприємств»

Регіони	Рейтингова оцінка протягом 2019 року Субкомпонента «Фінанси підприємств»		
	3 місяці	6 місяців	9 місяців
Вінницька	13	18	17
Волинська	5	15	12
Дніпропетровська	3	2	3
Донецька	23	24	25
Житомирська	21	17	18
Закарпатська	16	14	15
Запорізька	18	16	14
Івано-Франківська	22	19	19
Київська	14	6	4
Кіровоградська	11	20	20
Луганська	24	25	24
Львівська	9	12	5
Миколаївська	6	13	9
Одеська	10	5	7
Полтавська	12	9	16
Рівненська	4	11	6
Сумська	15	10	11
Тернопільська	17	7	2
Харківська	8	4	10
Херсонська	7	8	13
Хмельницька	19	22	22
Черкаська	2	3	8
Чернівецька	25	23	21
Чернігівська	20	21	23
м. Київ	1	1	1

Щомісячна рейтингова оцінка по субкомпоненті «Фінанси підприємств» проводиться виходячи з 3 показників (щоквартальних), які характеризують фінансові результати діяльності підприємств в регіонах.

За січень-вересень 2019 року по субкомпоненті «Фінанси підприємств»:

- **лідерами** (1-5 місця) є м. Київ, Тернопільська, Дніпропетровська, Київська, Львівська області;
- **аутсайтери** (21-25 місця) – Чернівецька, Хмельницька, Чернігівська, Луганська, Донецька області.

Динаміка рейтингових місць протягом 2019 року вказує на наступне:

- перелік аутсайдерів незначно змінився, вийшли з переліку Житомирська і Івано-Франківська області, увійшли Хмельницька та Чернігівська;
- перелік лідерів змінився, в п'ятірку увійшли Тернопільська, Київська, Львівська області, вийшли Черкаська, Рівненська, Волинська;
- втрачають свої позиції – Вінницька, Волинська, Донецька, Кіровоградська, Миколаївська, Полтавська, Рівненська, Харківська, Херсонська, Хмельницька, Черкаська, Чернігівська області;
- покращують свої позиції – Житомирська, Закарпатська, Запорізька, Івано-Франківська, Київська, Львівська, Одеська, Сумська, Тернопільська, Херсонська, Чернівецька області.

Напрямок – «ФІНАНСИ»
Субкомпонента «Фінанси підприємств»

Регіони	Рейтингова оцінка Субкомпонента «Фінанси підприємств»				
	9 місяців 2018 року	6 місяців 2019 року	9 місяців 2019 року	Відхилення від 9 міс. 2018р., (+,-)	Відхилення від 6 міс. 2019р., (+,-)
Вінницька	13	18	17	↓ -4	↑ 1
Волинська	3	15	12	↓ -9	↑ 3
Дніпропетровська	2	2	3	↓ -1	↓ -1
Донецька	24	24	25	↓ -1	↓ -1
Житомирська	6	17	18	↓ -12	↓ -1
Закарпатська	4	14	15	↓ -11	↓ -1
Запорізька	10	16	14	↓ -4	↑ 2
Івано-Франківська	17	19	19	↓ -2	0
Київська	20	6	4	↑ 16	↑ 2
Кіровоградська	22	20	20	↑ 2	0
Луганська	25	25	24	↑ 1	↑ 1
Львівська	9	12	5	↑ 4	↑ 7
Миколаївська	18	13	9	↑ 9	↑ 4
Одеська	15	5	7	↑ 8	↓ -2
Полтавська	21	9	16	↑ 5	↓ -7
Рівненська	5	11	6	↓ -1	↑ 5
Сумська	14	10	11	↑ 3	↓ -1
Тернопільська	19	7	2	↑ 17	↑ 5
Харківська	8	4	10	↓ -2	↓ -6
Херсонська	23	8	13	↑ 10	↓ -5
Хмельницька	16	22	22	↓ -6	0
Черкаська	12	3	8	↑ 4	↓ -5
Чернівецька	11	23	21	↓ -10	↑ 2
Чернігівська	7	21	23	↓ -16	↓ -2
м. Київ	1	1	1	0	0

За 9 місяців 2019 р.:

в порівнянні з 6 міс. 2019 р. характерним є:

- ✓ погіршення рейтингу – у 11 областей, найбільше Полтавська (-7), Харківська (-6), Херсонська і Черкаська (-5);
- ✓ покращення рейтингу – у 10 областей, найбільше Львівська (+7), Рівненська і Тернопільська (+5), Миколаївська (+4);
- ✓ без змін – 3 області (Івано-Франківська, Кіровоградська, Хмельницька) і м. Київ.

в порівнянні з 9 міс. 2018 р. зміна позицій регіонів наступна:

- ❖ погіршення – у 13 областей, найбільше у Чернігівській (-16), Житомирській (-12), Закарпатській (-11), Чернівецькій (-10), Волинській (-9), Хмельницькій (-6);
- ❖ покращення – у 11 областей, найбільше у Тернопільській (+17), Київській (+16), Херсонській (+10), Миколаївській (+9), Одеській (+8), Полтавській (+5);
- ❖ без змін – м. Київ.

Напрямок – «СПОЖИВЧИЙ РИНОК»

Регіони	Рейтингова оцінка протягом 2020 року Напрямок - «Споживчий ринок»
	1 місяць
Вінницька	15
Волинська	17
Дніпропетровська	7
Донецька	20
Житомирська	23
Закарпатська	25
Запорізька	3
Івано-Франківська	21
Київська	2
Кіровоградська	4
Луганська	24
Львівська	11
Миколаївська	14
Одеська	5
Полтавська	10
Рівненська	19
Сумська	13
Тернопільська	9
Харківська	6
Херсонська	8
Хмельницька	12
Черкаська	16
Чернівецька	18
Чернігівська	22
м. Київ	1

Щомісячна рейтингова оцінка по напрямку «Споживчий ринок» проводиться виходячи з 4 показників (щомісячних), які характеризують споживчий ринок в регіонах.

По напрямку «Споживчий ринок» за січень 2020 року:

- **лідерами** (1-5 місця) є м. Київ, Київська, Запорізька, Кіровоградська, Одеська області;
- **аутсайтери** (21-25 місця) – Івано-Франківська, Чернігівська, Житомирська, Луганська, Закарпатська області.

Напрямок – «СПОЖИВЧИЙ РИНОК»

Регіони	Рейтингова оцінка Напрямок - «Споживчий ринок»		
	1 місяць 2019 року	1 місяць 2020 року	Відхилення від 1 міс. 2019р., (+,-)
Вінницька	6	15	↓ -9
Волинська	19	17	↑ 2
Дніпропетровська	10	7	↑ 3
Донецька	17	20	↓ -3
Житомирська	13	23	↓ -10
Закарпатська	3	25	↓ -22
Запорізька	21	3	↑ 18
Івано-Франківська	9	21	↓ -12
Київська	2	2	0
Кіровоградська	25	4	↑ 21
Луганська	20	24	↓ -4
Львівська	4	11	↓ -7
Миколаївська	22	14	↑ 8
Одеська	5	5	0
Полтавська	12	10	↑ 2
Рівненська	11	19	↓ -8
Сумська	24	13	↑ 11
Тернопільська	14	9	↑ 5
Харківська	8	6	↑ 2
Херсонська	18	8	↑ 10
Хмельницька	16	12	↑ 4
Черкаська	7	16	↓ -9
Чернівецька	15	18	↓ -3
Чернігівська	23	22	↑ 1
м. Київ	1	1	0

За 1 місяць 2020 р.:

в порівнянні з 1 міс. 2019 р. зміна позицій регіонів наступна:

❖ погіршення – у 10 областей, Закарпатська (-22), Івано-Франківська (-12), Житомирська (-10), Вінницька і Черкаська (-9), Рівненська (-8), Львівська (-7), Луганська (-4), Донецька і Чернівецька (-3);

❖ покращення – у 12 областей, Кіровоградська (+21), Запорізька (+18), Сумська (+11), Херсонська (+10), Миколаївська (+8), Тернопільська (+5), Хмельницька (+4), Дніпропетровська (+3), Волинська, Полтавська, Харківська (+2), Чернігівська (+1);

❖ без змін – 2 області (Київська, Одеська) і м. Київ.

Напрямок – «ЖИТЛОВО-КОМУНАЛЬНЕ ГОСПОДАРСТВО»

Регіони	Рейтингова оцінка протягом 2020 року Напрямок - «Житлово-комунальне господарство»
	1 місяць
Вінницька	19
Волинська	12
Дніпропетровська	11
Донецька	21
Житомирська	15
Закарпатська	13
Запорізька	22
Івано-Франківська	4
Київська	1
Кіровоградська	5
Луганська	16
Львівська	3
Миколаївська	9
Одеська	2
Полтавська	23
Рівненська	18
Сумська	25
Тернопільська	8
Харківська	10
Херсонська	14
Хмельницька	24
Черкаська	20
Чернівецька	6
Чернігівська	17
м. Київ	7

Щомісячна рейтингова оцінка по напрямку «Житлово-комунальне господарство» проводиться виходячи з 4 показників (щомісячних, щоквартальних), які характеризують ринок житла та споживчі ціни на послуги ЖКГ в регіонах.

По напрямку «Житлово-комунальне господарство» за січень 2020 року:

- **лідерами** (1-5 місця) є Київська, Одеська, Львівська, Івано-Франківська, Кіровоградська області;
- **аутсайтери** (21-25 місця) – Донецька, Запорізька, Полтавська, Хмельницька, Сумська області.

Напрямок – «ЖИТЛОВО-КОМУНАЛЬНЕ ГОСПОДАРСТВО»

Регіони	Рейтингова оцінка Напрямок - «Житлово-комунальне господарство»		
	1 місяць 2019 року	1 місяць 2020 року	Відхилення від 1 міс. 2019р., (+,-)
Вінницька	23	19	↑ 4
Волинська	5	12	↓ -7
Дніпропетровська	20	11	↑ 9
Донецька	15	21	↓ -6
Житомирська	14	15	↓ -1
Закарпатська	4	13	↓ -9
Запорізька	25	22	↑ 3
Івано-Франківська	12	4	↑ 8
Київська	1	1	0
Кіровоградська	13	5	↑ 8
Луганська	19	16	↑ 3
Львівська	3	3	0
Миколаївська	22	9	↑ 13
Одеська	9	2	↑ 7
Полтавська	17	23	↓ -6
Рівненська	11	18	↓ -7
Сумська	18	25	↓ -7
Тернопільська	8	8	0
Харківська	6	10	↓ -4
Херсонська	7	14	↓ -7
Хмельницька	10	24	↓ -14
Черкаська	21	20	↑ 1
Чернівецька	2	6	↓ -4
Чернігівська	24	17	↑ 7
м. Київ	16	7	↑ 9

За 1 місяць 2020 р.:

в порівнянні з 1 міс. 2019 р. зміна позицій регіонів наступна:

- ❖ погіршення – у 11 областей, Хмельницька (-14), Закарпатська (-9), Волинська, Рівненська, Сумська, Херсонська (-7), Донецька і Полтавська (-6), Харківська та Чернівецька(-4), Житомирська (-1);
- ❖ покращення – у 10 областей, Миколаївська (+13), Дніпропетровська (+9), Івано-Франківська і Кіровоградська (+8), Одеська й Чернігівська (+7), Вінницька (+4), Запорізька та Луганська (+3), Черкаська (+1) і м. Київ (+9);
- ❖ без змін – 3 області (Київська, Львівська, Тернопільська).

Напрямок – «ПЛАТОСПРОМОЖНИЙ ПОПИТ НАСЕЛЕННЯ»

Регіони	Рейтингова оцінка протягом 2020 року Напрямок - «Платоспроможний попит населення»
	1 місяць
Вінницька	5
Волинська	12
Дніпропетровська	23
Донецька	25
Житомирська	11
Закарпатська	18
Запорізька	14
Івано-Франківська	9
Київська	2
Кіровоградська	3
Луганська	19
Львівська	15
Миколаївська	1
Одеська	21
Полтавська	20
Рівненська	6
Сумська	10
Тернопільська	4
Харківська	24
Херсонська	13
Хмельницька	7
Черкаська	16
Чернівецька	22
Чернігівська	8
м. Київ	17

Щомісячна рейтингова оцінка по напрямку «Платоспроможний попит населення» проводиться виходячи з 7 показників (щомісячних), які характеризують заробітну плату та розрахунки населення за послуги ЖКГ в регіонах.

По напрямку «Платоспроможний попит населення» за січень 2020 року:

- **лідерами** (1-5 місця) є Миколаївська, Київська, Кіровоградська, Тернопільська, Вінницька області;
- **аутсайтери** (21-25 місця) – Одеська, Чернівецька, Дніпропетровська, Харківська, Донецька області.

Напрямок – «ПЛАТОСПРОМОЖНИЙ ПОПИТ НАСЕЛЕННЯ»

Регіони	Рейтингова оцінка Напрямок - «Платоспроможний попит населення»		
	1 місяць 2019 року	1 місяць 2020 року	Відхилення від 1 міс. 2019р., (+,-)
Вінницька	2	5	↓ -3
Волинська	1	12	↓ -11
Дніпропетровська	21	23	↓ -2
Донецька	25	25	0
Житомирська	7	11	↓ -4
Закарпатська	14	18	↓ -4
Запорізька	10	14	↓ -4
Івано-Франківська	13	9	↑ 4
Київська	19	2	↑ 17
Кіровоградська	18	3	↑ 15
Луганська	24	19	↑ 5
Львівська	9	15	↓ -6
Миколаївська	6	1	↑ 5
Одеська	22	21	↑ 1
Полтавська	12	20	↓ -8
Рівненська	3	6	↓ -3
Сумська	20	10	↑ 10
Тернопільська	16	4	↑ 12
Харківська	23	24	↓ -1
Херсонська	8	13	↓ -5
Хмельницька	11	7	↑ 4
Черкаська	5	16	↓ -11
Чернівецька	15	22	↓ -7
Чернігівська	4	8	↓ -4
м. Київ	17	17	0

За 1 місяць 2020 р.:

в порівнянні з 1 міс. 2019 р. зміна позицій регіонів наступна:

❖ погіршення – у 14 областей, Волинській і Черкаській (-11), Полтавській (-8), Чернівецькій (-7), Львівській (-6), Херсонській (-5), Житомирській, Закарпатській, Запорізькій, Чернігівській (-4), Вінницькій та Рівненській (-3), Дніпропетровській (-2), Харківській (-1);

❖ покращення – у 9 областей, Київській (+17), Кіровоградській (+15), Тернопільській (+12), Сумській (+10), Луганській і Миколаївській (+5), Івано-Франківській та Хмельницькій (+4), Одеській (+1);

❖ без змін – 1 область (Донецька) і м. Київ.

Напрямок – «ПЛАТОСПРОМОЖНИЙ ПОПИТ НАСЕЛЕННЯ»
Субкомпонента – «ЗАРОБІТНА ПЛАТА»

Регіони	Рейтингова оцінка протягом 2020 року Субкомпонента «Заробітна плата»
	1 місяць
Вінницька	9
Волинська	22
Дніпропетровська	15
Донецька	24
Житомирська	19
Закарпатська	21
Запорізька	6
Івано-Франківська	13
Київська	7
Кіровоградська	3
Луганська	18
Львівська	8
Миколаївська	1
Одеська	10
Полтавська	17
Рівненська	4
Сумська	20
Тернопільська	16
Харківська	23
Херсонська	12
Хмельницька	5
Черкаська	14
Чернівецька	25
Чернігівська	11
м. Київ	2

Щомісячна рейтингова оцінка по субкомпоненті «Заробітна плата» проводиться виходячи з 4 показників (щомісячних), які характеризують заробітну плату в регіонах.

По субкомпоненті «Заробітна плата» за січень 2020 року:

- **лідерами** (1-5 місця) є Миколаївська область, м. Київ, Кіровоградська, Рівненська, Хмельницька області;
- **аутсайтери** (21-25 місця) – Закарпатська, Волинська, Харківська, Донецька, Чернівецька області.

Напрямок – «ПЛАТОСПРОМОЖНИЙ ПОПИТ НАСЕЛЕННЯ»
Субкомпонента – «ЗАРОБІТНА ПЛАТА»

Регіони	Рейтингова оцінка Субкомпонента «Заробітна плата»		
	1 місяць 2019 року	1 місяць 2020 року	Відхилення від 1 міс. 2019р., (+,-)
Вінницька	12	9	↑ 3
Волинська	11	22	↓ -11
Дніпропетровська	6	15	↓ -9
Донецька	25	24	↑ 1
Житомирська	13	19	↓ -6
Закарпатська	15	21	↓ -6
Запорізька	1	6	↓ -5
Івано-Франківська	19	13	↑ 6
Київська	14	7	↑ 7
Кіровоградська	21	3	↑ 18
Луганська	24	18	↑ 6
Львівська	2	8	↓ -6
Миколаївська	8	1	↑ 7
Одеська	20	10	↑ 10
Полтавська	5	17	↓ -12
Рівненська	4	4	0
Сумська	23	20	↑ 3
Тернопільська	18	16	↑ 2
Харківська	22	23	↓ -1
Херсонська	7	12	↓ -5
Хмельницька	16	5	↑ 11
Черкаська	9	14	↓ -5
Чернівецька	17	25	↓ -8
Чернігівська	10	11	↓ -1
м. Київ	3	2	↑ 1

За 1 місяць 2020 р.:

в порівнянні з 1 міс. 2019 р. зміна позицій регіонів наступна:

- ❖ погіршення – у 12 областей, найбільше Полтавська (-12), Волинська (-11), Дніпропетровська (-9), Чернівецька (-8), Житомирська, Закарпатська, Львівська (-6);
- ❖ покращення – у 11 областей, найбільше Кіровоградська (+18), Хмельницька (+11), Одеська (+10), Київська і Миколаївська (+7), Івано-Франківська та Луганська (+6) і м. Київ (+1);
- ❖ без змін – 1 область (Рівненська).

Напрямок – «ПЛАТОСПРОМОЖНИЙ ПОПИТ НАСЕЛЕННЯ»
Субкомпонента – «РОЗРАХУНКИ ЗА ЖИТЛОВО-КОМУНАЛЬНІ ПОСЛУГИ»

Регіони	Рейтингова оцінка протягом 2020 року Субкомпонента «Розрахунки за житлово-комунальні послуги»
	1 місяць
Вінницька	6
Волинська	4
Дніпропетровська	25
Донецька	23
Житомирська	7
Закарпатська	13
Запорізька	16
Івано-Франківська	9
Київська	1
Кіровоградська	11
Луганська	14
Львівська	18
Миколаївська	5
Одеська	19
Полтавська	17
Рівненська	20
Сумська	3
Тернопільська	2
Харківська	24
Херсонська	15
Хмельницька	12
Черкаська	21
Чернівецька	10
Чернігівська	8
м. Київ	22

Щомісячна рейтингова оцінка по субкомпоненті «Розрахунки за житлово-комунальні послуги» проводиться виходячи з 3 показників (щомісячних), які характеризують рівень розрахунків населення за ЖКП в регіонах.

По субкомпоненті «Розрахунки за житлово-комунальні послуги» за січень 2020 року:

- **лідерами** (1-5 місця) є Київська, Тернопільська, Сумська, Волинська, Миколаївська області;
- **аутсайтери** (21-25 місця) – Черкаська область, м. Київ, Донецька, Харківська, Дніпропетровська області.

Напрямок – «ПЛАТОСПРОМОЖНИЙ ПОПИТ НАСЕЛЕННЯ»
Субкомпонента – «РОЗРАХУНКИ ЗА ЖИТЛОВО-КОМУНАЛЬНІ ПОСЛУГИ»

Регіони	Рейтингова оцінка Субкомпонента «Розрахунки за житлово-комунальні послуги»		
	1 місяць 2019 року	1 місяць 2020 року	Відхилення від 1 міс. 2019р., (+,-)
Вінницька	2	6	↓ -4
Волинська	1	4	↓ -3
Дніпропетровська	25	25	0
Донецька	24	23	↑ 1
Житомирська	5	7	↓ -2
Закарпатська	8	13	↓ -5
Запорізька	15	16	↓ -1
Івано-Франківська	6	9	↓ -3
Київська	18	1	↑ 17
Кіровоградська	10	11	↓ -1
Луганська	21	14	↑ 7
Львівська	14	18	↓ -4
Миколаївська	9	5	↑ 4
Одеська	17	19	↓ -2
Полтавська	19	17	↑ 2
Рівненська	20	20	0
Сумська	3	3	0
Тернопільська	12	2	↑ 10
Харківська	23	24	↓ -1
Херсонська	13	15	↓ -2
Хмельницька	7	12	↓ -5
Черкаська	11	21	↓ -10
Чернівецька	16	10	↑ 6
Чернігівська	4	8	↓ -4
м. Київ	22	22	0

За 1 місяць 2020 р.:

в порівнянні з 1 міс. 2019 р. зміна позицій регіонів наступна:

- ❖ погіршення – у 14 областей, найбільше Черкаська (-10), Закарпатська і Хмельницька (-5), Вінницька, Львівська, Чернігівська (-4);
- ❖ покращення – у 7 областей, Київська (+17), Тернопільська (+10), Луганська (+7), Чернівецька (+6), Миколаївська (+4), Полтавська (+2), Донецька (+1);
- ❖ без змін – 3 області (Дніпропетровська, Рівненська, Сумська) і м. Київ.

Напрямок – «РИНОК ПРАЦІ»

Регіони	Рейтингова оцінка протягом 2019 року Напрямок (компонента) «Ринок праці»		
	3 місяці	6 місяців	9 місяців
Вінницька	14	15	17
Волинська	24	24	24
Дніпропетровська	4	5	7
Донецька	25	25	25
Житомирська	19	18	15
Закарпатська	18	19	19
Запорізька	13	13	16
Івано-Франківська	9	12	11
Київська	3	3	3
Кіровоградська	21	21	21
Луганська	23	23	23
Львівська	6	7	8
Миколаївська	8	11	12
Одеська	5	4	4
Полтавська	20	20	20
Рівненська	12	10	10
Сумська	11	8	5
Тернопільська	22	22	22
Харківська	1	1	1
Херсонська	16	16	14
Хмельницька	17	14	13
Черкаська	10	9	9
Чернівецька	7	6	6
Чернігівська	15	17	18
м. Київ	2	2	2

Щомісячна рейтингова оцінка по субкомпоненті «Ринок праці» проводиться виходячи з 2 показників (щоквартальних), які характеризують рівень безробіття й зайнятості в регіонах.

По субкомпоненті «Ринок праці» за січень-вересень 2019 року:

- **лідерами** (1-5 місця) є Харківська область, м. Київ, Київська, Одеська, Сумська області;
- **аутсайдері** (21-25 місця) – Кіровоградська, Тернопільська, Луганська, Волинська, Донецька області.

Динаміка рейтингових місць протягом 2019 року вказує на наступне:

- перелік аутсайдерів не змінюється;
- перелік лідерів майже не змінюється, вийшла з переліку Дніпропетровська область, увійшла Сумська;
- втрачають свої позиції – Вінницька, Дніпропетровська, Закарпатська, Запорізька, Івано-Франківська, Львівська, Миколаївська, Чернігівська області;
- покращують свої позиції – Житомирська, Одеська, Рівненська, Сумська, Херсонська, Хмельницька, Черкаська, Чернівецька області.

Напрямок – «РИНОК ПРАЦІ»

Регіони	Рейтингова оцінка Напрямок - «Ринок праці»				
	9 місяців 2018 року	6 місяців 2019 року	9 місяців 2019 року	Відхилення від 9 міс. 2018р., (+,-)	Відхилення від 6 міс. 2019р., (+,-)
Вінницька	17	15	17	0	↓ -2
Волинська	24	24	24	0	0
Дніпропетровська	5	5	7	↓ -2	↓ -2
Донецька	25	25	25	0	0
Житомирська	13	18	15	↓ -2	↑ 3
Закарпатська	19	19	19	0	0
Запорізька	16	13	16	0	↓ -3
Івано-Франківська	12	12	11	↑ 1	↑ 1
Київська	3	3	3	0	0
Кіровоградська	21	21	21	0	0
Луганська	23	23	23	0	0
Львівська	6	7	8	↓ -2	↓ -1
Миколаївська	9	11	12	↓ -3	↓ -1
Одеська	4	4	4	0	0
Полтавська	20	20	20	0	0
Рівненська	14	10	10	↑ 4	0
Сумська	7	8	5	↑ 2	↑ 3
Тернопільська	22	22	22	0	0
Харківська	1	1	1	0	0
Херсонська	15	16	14	↑ 1	↑ 2
Хмельницька	11	14	13	↓ -2	↑ 1
Черкаська	10	9	9	↑ 1	0
Чернівецька	8	6	6	↑ 2	0
Чернігівська	18	17	18	0	↓ -1
м. Київ	2	2	2	0	0

За 9 місяців 2019 р.:

в порівнянні з 6 міс. 2019 р. характерним є:

- ✓ погіршення рейтингу – у 6 областей, Запорізька (-3), Вінницька і Дніпропетровська (-2), Львівська, Миколаївська, Чернігівська (-1);
- ✓ покращення рейтингу – у 5 областей, Житомирська і Сумська (+3), Херсонська (+2), Івано-Франківська та Хмельницька (+1);
- ✓ без змін – 13 областей і м. Київ.

в порівнянні з 9 міс. 2018 р. зміна позицій регіонів наступна:

- ❖ погіршення – у 5 областей, Миколаївська (-3), Дніпропетровська, Житомирська, Львівська, Хмельницька (-2);
- ❖ покращення – у 6 областей, Рівненська (+4), Сумська і Чернівецька (+2), Івано-Франківська, Херсонська, Черкаська (+1);
- ❖ без змін – 13 областей і м. Київ.

Напрямок – «НАСЕЛЕННЯ»

Регіони	Рейтингова оцінка протягом 2019 року Напрямок - «Населення»											
	1 місяць	2 місяці	3 місяці	4 місяці	5 місяців	6 місяців	7 місяців	8 місяців	9 місяців	10 місяців	11 місяців	12 місяців
Вінницька	21	22	23	21	16	20	15	15	16	18	16	17
Волинська	5	3	3	2	4	4	3	3	7	6	6	5
Дніпропетровська	17	18	20	23	22	21	22	21	21	21	20	21
Донецька	9	9	14	14	20	16	19	18	18	15	14	14
Житомирська	13	16	17	18	21	17	14	14	17	14	15	15
Закарпатська	3	5	5	6	7	6	8	8	8	8	9	9
Запорізька	23	20	18	17	17	18	21	20	19	19	19	19
Івано-Франківська	8	8	8	9	10	9	7	7	6	5	5	6
Київська	7	4	4	4	5	2	2	2	3	4	4	4
Кіровоградська	20	17	22	19	19	22	20	22	22	23	24	23
Луганська	16	12	9	8	6	7	10	10	10	10	10	10
Львівська	6	6	6	5	3	3	4	6	5	7	7	7
Миколаївська	22	21	19	20	18	19	18	16	14	17	17	16
Одеська	10	7	7	7	8	10	9	9	9	9	8	8
Полтавська	19	13	13	15	15	14	16	17	20	20	21	20
Рівненська	1	2	2	3	2	5	5	5	4	3	3	3
Сумська	18	23	21	22	23	23	23	23	23	22	22	22
Тернопільська	12	19	15	13	12	11	11	12	11	11	11	11
Харківська	11	14	12	12	13	15	17	19	15	16	18	18
Херсонська	15	11	10	10	11	13	13	13	13	13	13	13
Хмельницька	14	15	16	16	14	12	12	11	12	12	12	12
Черкаська	24	24	24	24	24	24	24	24	24	24	23	24
Чернівецька	4	10	11	11	9	8	6	4	2	2	2	2
Чернігівська	25	25	25	25	25	25	25	25	25	25	25	25
м. Київ	2	1	1	1	1	1	1	1	1	1	1	1

Щомісячна рейтингова оцінка по субкомпоненті «Населення» проводиться виходячи з 5 показників (щомісячних), які характеризують природний рух населення в регіонах.

По субкомпоненті «Населення» за січень-грудень 2019 року:

- **лідерами** (1-5 місця) є м. Київ, Чернівецька, Рівненська, Київська, Волинська області;
- **аутсайдери** (21-25 місця) – Дніпропетровська, Сумська, Кіровоградська, Черкаська, Чернігівська області.

Динаміка рейтингових місць протягом 2019 року вказує на наступне:

- перелік аутсайдерів змінюється, вийшли з переліку Вінницька, Миколаївська, Запорізька області, увійшли Дніпропетровська, Сумська, Кіровоградська;
- перелік лідерів незначно змінюється, вийшла з переліку Закарпатська область, увійшла Київська;
- втрачають свої позиції – Дніпропетровська, Донецька, Житомирська, Закарпатська, Кіровоградська, Львівська, Полтавська, Рівненська, Сумська, Харківська області;
- покращують свої позиції – Вінницька, Запорізька, Івано-Франківська, Київська, Луганська, Миколаївська, Одеська, Тернопільська, Херсонська, Хмельницька, Чернівецька області і м. Київ.

Напрямок – «НАСЕЛЕННЯ»

Регіони	Рейтингова оцінка Напрямок - «Населення»				
	12 місяців 2018 року	9 місяців 2019 року	12 місяців 2019 року	Відхилення від 12 міс. 2018р., (+,-)	Відхилення від 9 міс. 2019р., (+,-)
Вінницька	14	16	17	↓ -3	↓ -1
Волинська	5	7	5	0	↑ 2
Дніпропетровська	21	21	21	0	0
Донецька	13	18	14	↓ -1	↑ 4
Житомирська	15	17	15	0	↑ 2
Закарпатська	8	8	9	↓ -1	↓ -1
Запорізька	22	19	19	↑ 3	0
Івано-Франківська	4	6	6	↓ -2	0
Київська	3	3	4	↓ -1	↓ -1
Кіровоградська	23	22	23	0	↓ -1
Луганська	10	10	10	0	0
Львівська	6	5	7	↓ -1	↓ -2
Миколаївська	18	14	16	↑ 2	↓ -2
Одеська	9	9	8	↑ 1	↑ 1
Полтавська	16	20	20	↓ -4	0
Рівненська	2	4	3	↓ -1	↑ 1
Сумська	20	23	22	↓ -2	↑ 1
Тернопільська	11	11	11	0	0
Харківська	17	15	18	↓ -1	↓ -3
Херсонська	19	13	13	↑ 6	0
Хмельницька	12	12	12	0	0
Черкаська	24	24	24	0	0
Чернівецька	7	2	2	↑ 5	0
Чернігівська	25	25	25	0	0
м. Київ	1	1	1	0	0

За 12 місяців 2019 р.:

в порівнянні з 9 міс. 2019 р. характерним є:

- ✓ погіршення рейтингу – у 7 областей, Харківська (-3), Львівська і Миколаївська (-2), Вінницька, Закарпатська, Київська, Кіровоградська (-1);
- ✓ покращення рейтингу – у 6 областей, Донецька (+4), Волинська і Житомирська (+2), Одеська, Рівненська, Сумська (+1);
- ✓ без змін – 11 областей і м. Київ.

в порівнянні з 12 міс. 2018 р. зміна позицій регіонів наступна:

- ❖ погіршення – у 10 областей, Полтавська (-4), Вінницька (-3), Івано-Франківська і Сумська (-2), Донецька, Закарпатська, Київська, Львівська, Рівненська, Харківська (-1);
- ❖ покращення – у 5 областей, Херсонська (+6), Чернівецька (+5), Запорізька (+3), Миколаївська (+2), Одеська (+1);
- ❖ без змін – 9 областей і м. Київ.

**МОНІТОРИНГ
СОЦІАЛЬНО-ЕКОНОМІЧНОГО РОЗВИТКУ
РЕГІОНІВ УКРАЇНИ
за січень 2020 року**

**підготовлено відділом
макроекономічної політики та
регіонального розвитку
НДЦ ІПР НАН України**

Відповідальні виконавці:

Ярошенко І.В. - кандидат економічних наук, завідувач відділу макроекономічної політики та регіонального розвитку;

Семигуліна І.Б. - кандидат економічних наук, молодший науковий співробітник відділу макроекономічної політики та регіонального розвитку