



UNITED NATIONS
INDUSTRIAL DEVELOPMENT ORGANIZATION

Progress by innovation

Пріоритети промислового розвитку для відбудови зеленої та циркулярної економіки України

(в рамках проекту ЮНІДО 230030 «Розбудова промислового потенціалу, консультації та діагностика для зеленої відбудови України»)

Тетяна Салашенко,
національний консультант ЮНІДО

Результати України у досягненні екологічних ЦСР

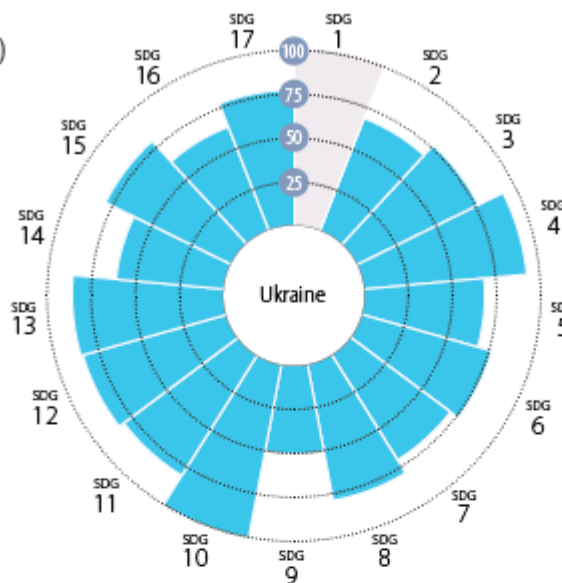
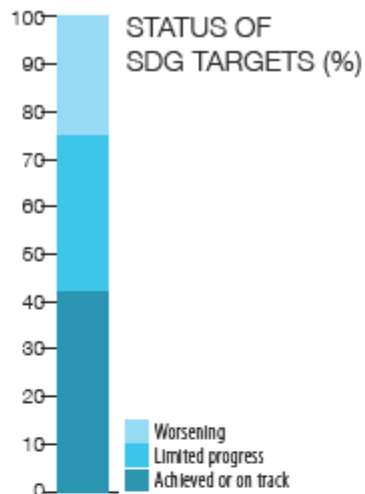
COUNTRY RANKING

38/166

COUNTRY SCORE



REGIONAL AVERAGE: 71.8



SDG DASHBOARDS AND TRENDS



■ Major challenges
 ■ Significant challenges
 ■ Challenges remain
 ■ SDG achieved
 ■ Information unavailable
↓ Decreasing
 → Stagnating
 ↗ Moderately improving
 ↑ On track or maintaining SDG achievement
 ● Information unavailable

ЦСР 6 «Чиста вода та санітарія»

- Антропогенні стічні води, що проходять очищення - 4 %

ЦСР 7 «Доступна та чиста енергія»

- Частка відновлюваної енергії у загальному кінцевому енергоспоживанні - 7 %

ЦСР 12 «Відповідальне споживання та виробництво»

- Електронні відходи – 8 кг на душу населення
- Викиди азоту промисловості - 42 кг на душу населення

ЦСР 13 «Кліматичні дії»

- Викиди CO₂ від спалювання викопного палива та виробництва цементу – 4.6 т на душу населення

ЦСР 14 «Збереження морських ресурсів»

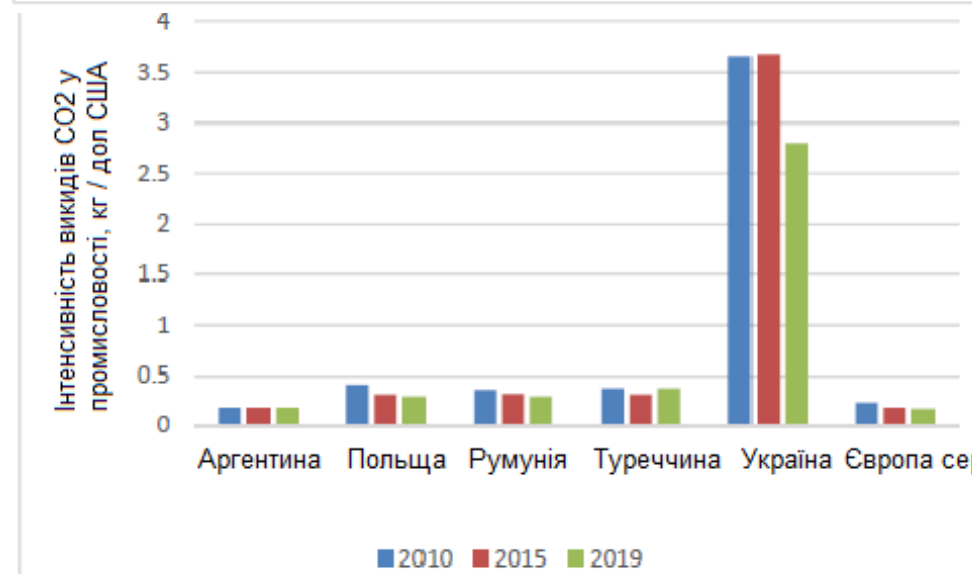
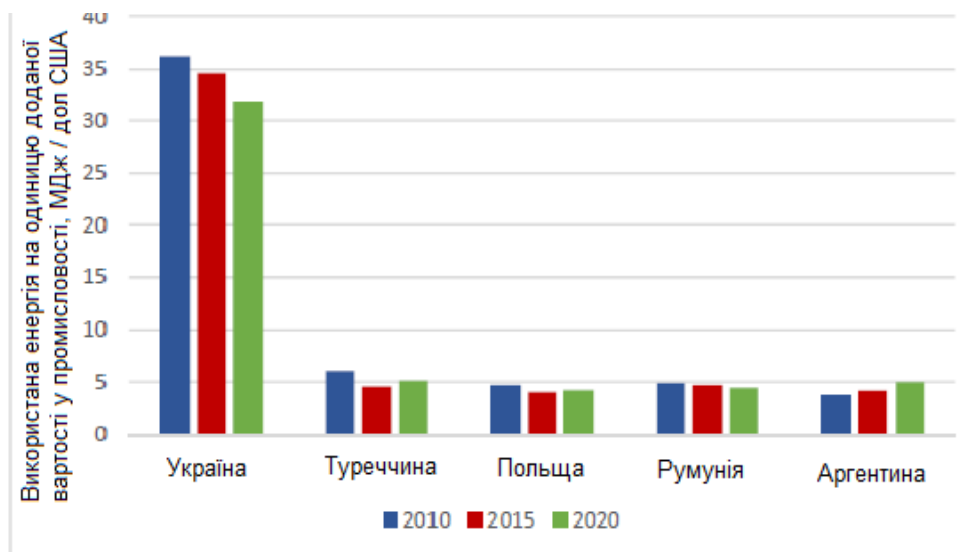
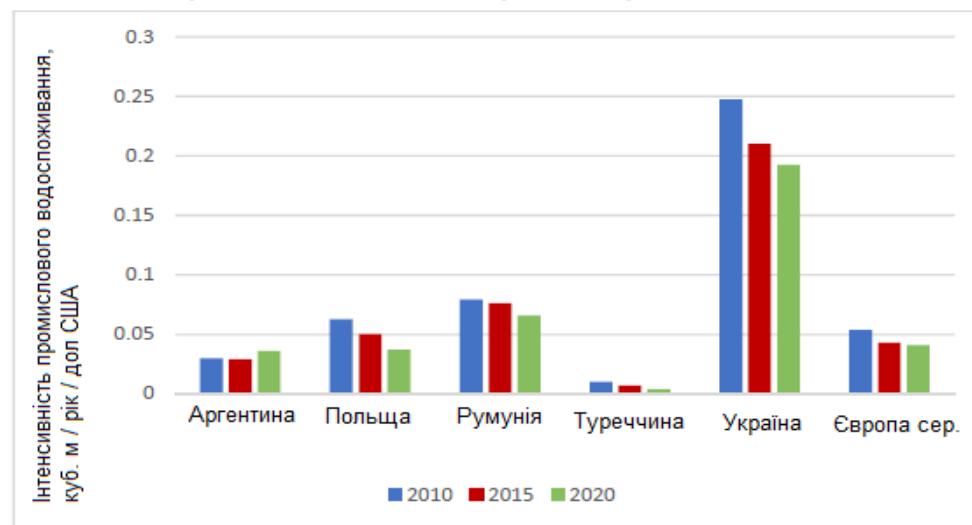
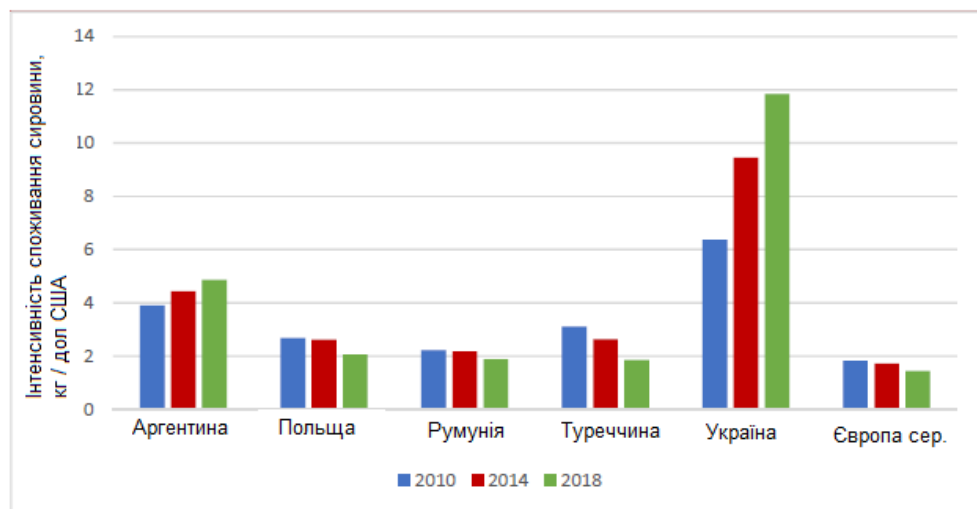
- Виловлена риба, яка викидається – 21 %

ЦСР 15 «Збереження екосистем суші»

- Середня площа, що охороняється в об'єктах, важливих для біорізноманіття – 58 %

Активация Windows
Чтобы активировать Windows, перейдите в раздел "Параметры".

Екологічні показники промисловості України та країн-компараторів, 2010-2020 рр.

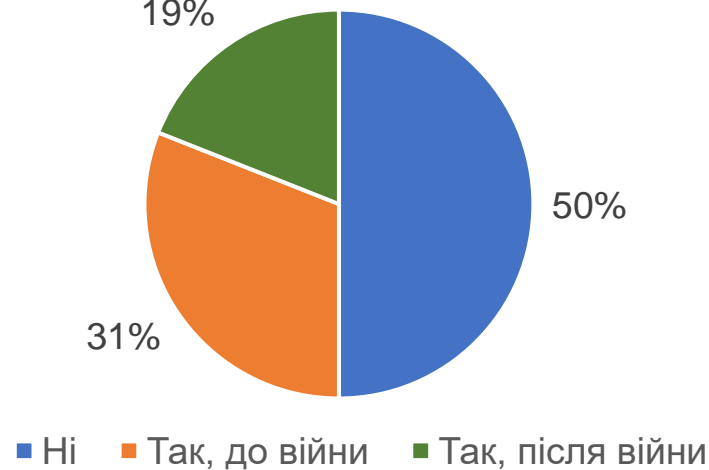


Країни, які досягають найнижчої ресурсо-, енерго- та водо-місткості, мають вищі рівні доданої вартості в промисловості. Використання меншого обсягу ресурсів на одиницю доданої вартості у переробній промисловості не обов'язково пов'язане з негативними економічними показниками, а навпаки, може стимулювати конкурентоспроможність та зростання. Країни з вищим рівнем доданої вартості у переробній промисловості та низькою інтенсивністю також часто демонструють найвищий екологічний ефективність на душу населення.

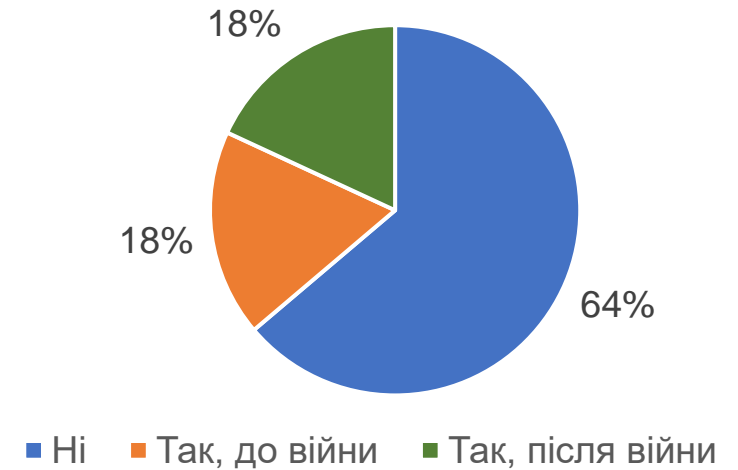
Впровадження циркулярної економіки в Україні

За визначенням ЮНІДО, ЦИРКУЛЯРНА ЕКОНОМІКА - це промислова економіка, яка повертає продукти, частини та матеріали у використання. Це досягається шляхом проектування продукції на довговічність, збереження цінності продукції, деталей і матеріалів протягом якомога довшого часу в економіці, мінімізації утворення відходів і забруднення, а також максимально можливого використання відновлюваної енергії вздовж ланцюгів доданої вартості.

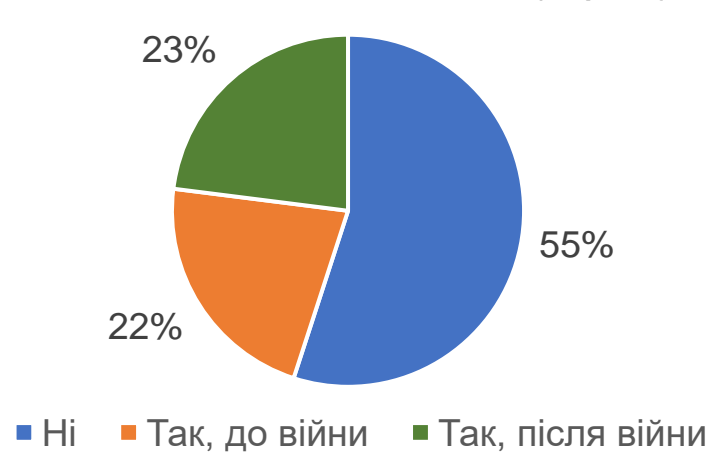
Ресурсоефективність (reduce)



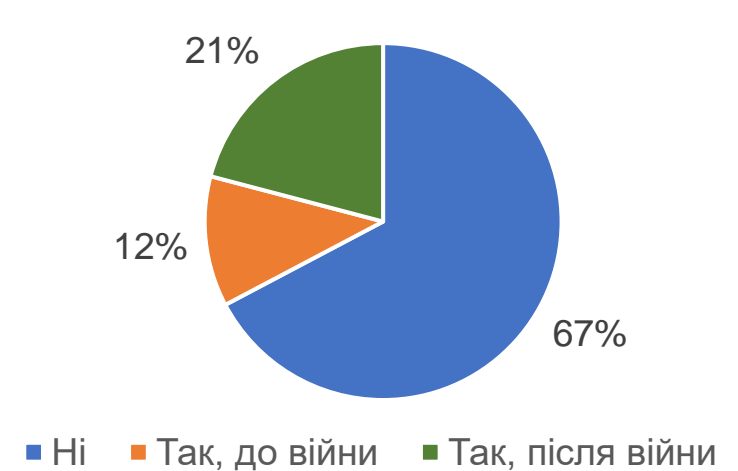
Переробка відходів (recycle)



Ремонт та відновлення (repair)



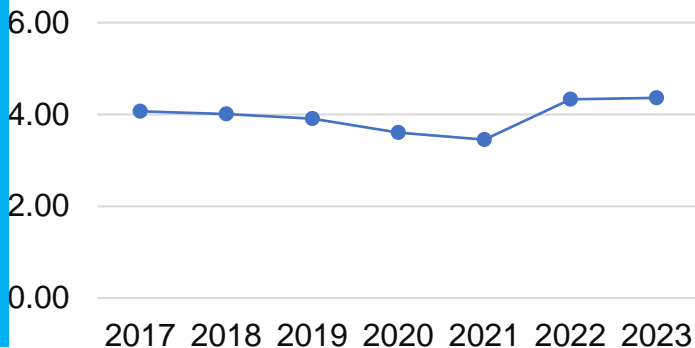
Реконструювання (remanufacture)



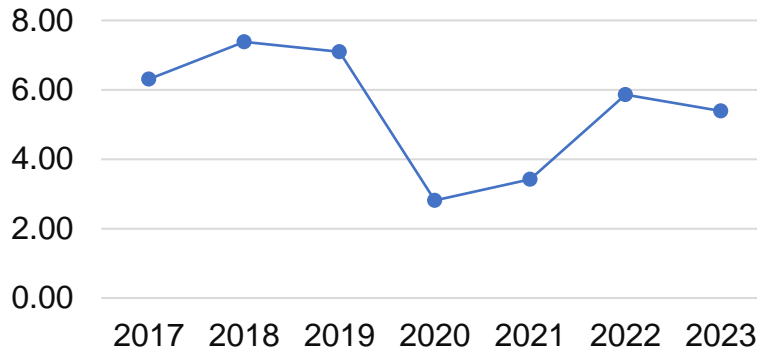
Опитування ЮНІДО 2023. Часткові результати за 224 підприємствами

Пріоритетність галузей промисловості

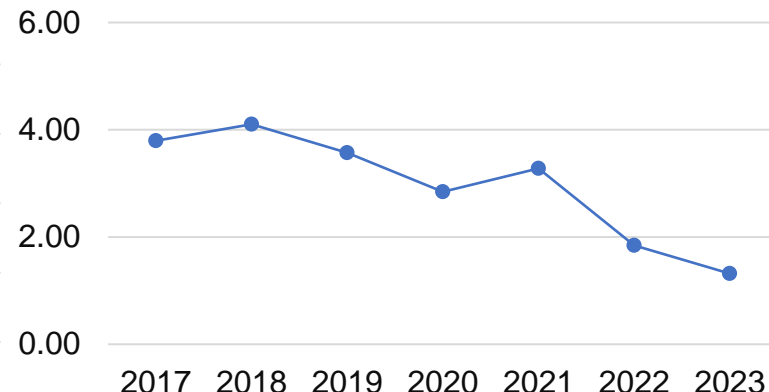
(15) Харчова промисловість та виробництво напоїв



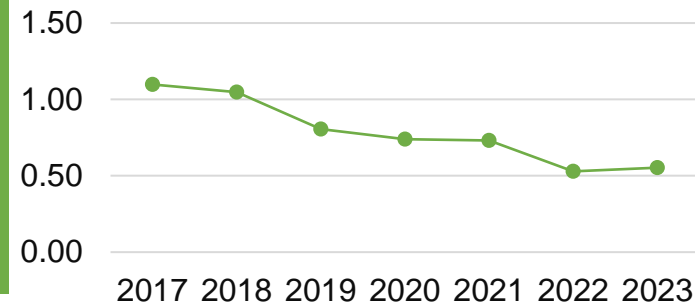
(20) Деревообробна промисловість



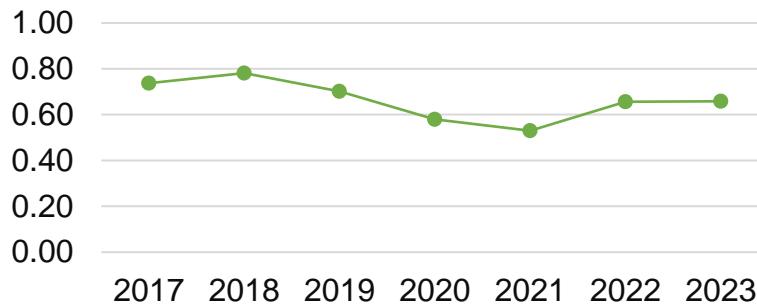
(27) Металургія



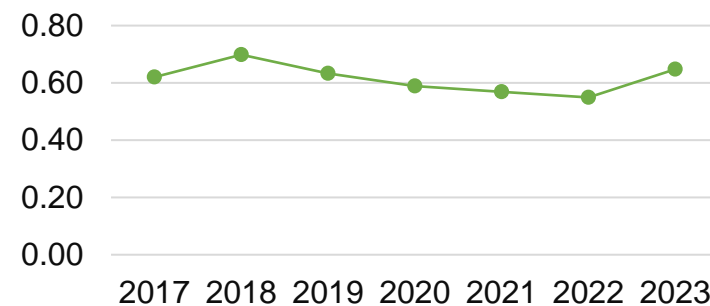
(21) Целюлозна паперова промисловість



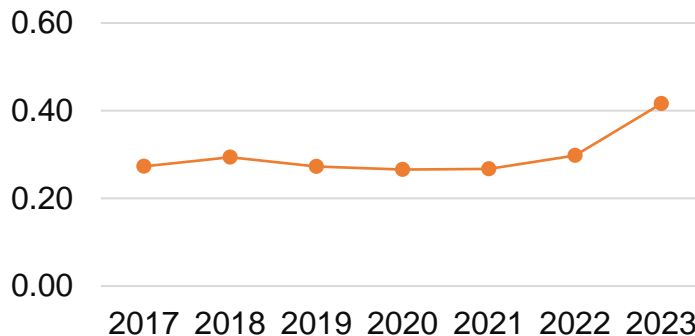
(31) Електричні машини та апаратура



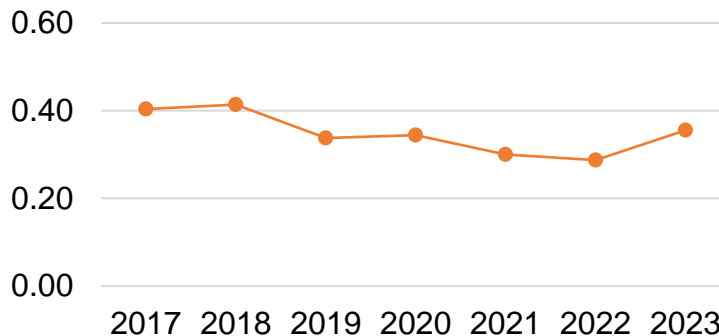
(26) Інші неметалеві мінеральні продукти



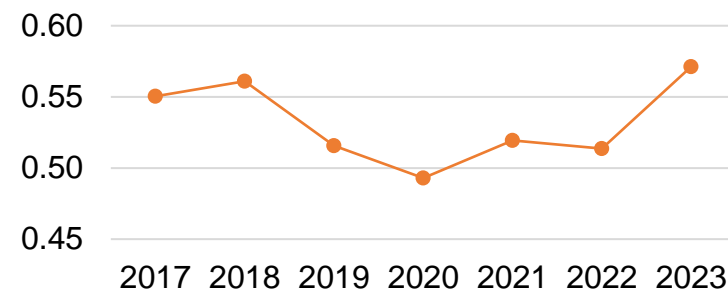
(17) Текстильна промисловість



(19) Виробництво шкіри і взуття



(28) Виробництво готових металевих виробів



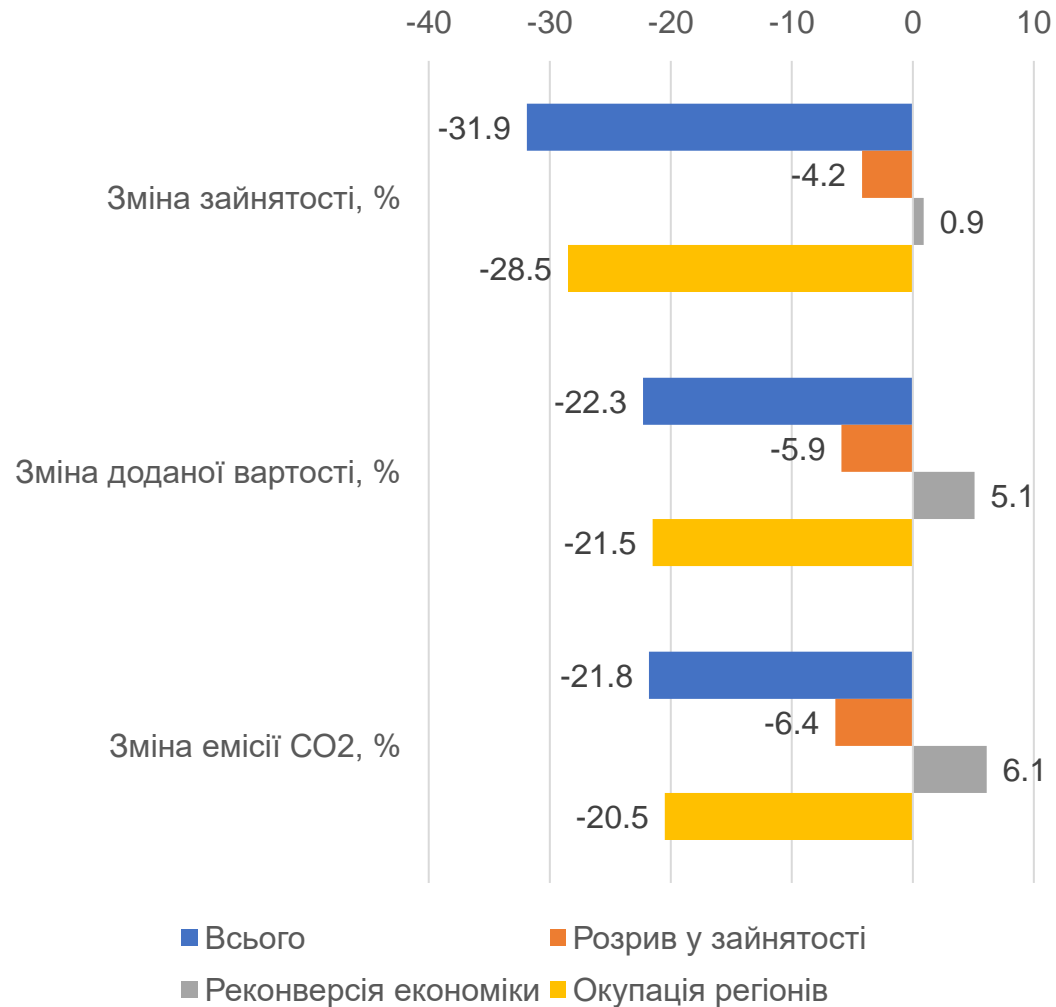
Виявлені конкурентні переваги

Конкурентні переваги, що з'являються

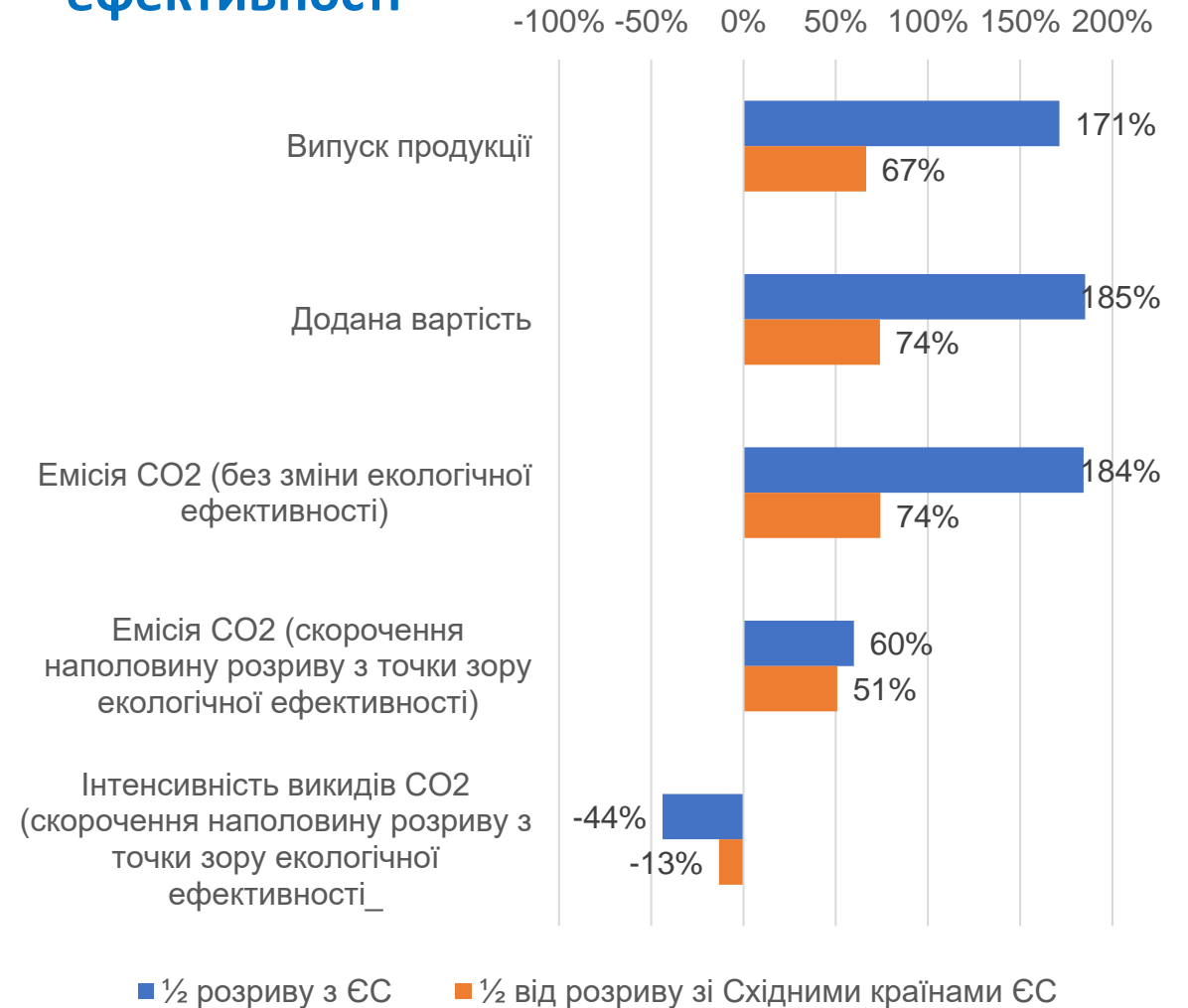
Приховані конкурентні переваги

Оцінка наслідків війни для екологічних показників української економіки

Змодельовані екологічні та соціально-економічні наслідки війни



Моделювання підвищення продуктивності праці та екологічної ефективності





UNITED NATIONS
INDUSTRIAL DEVELOPMENT ORGANIZATION

Progress by innovation



Дякую за увагу!

